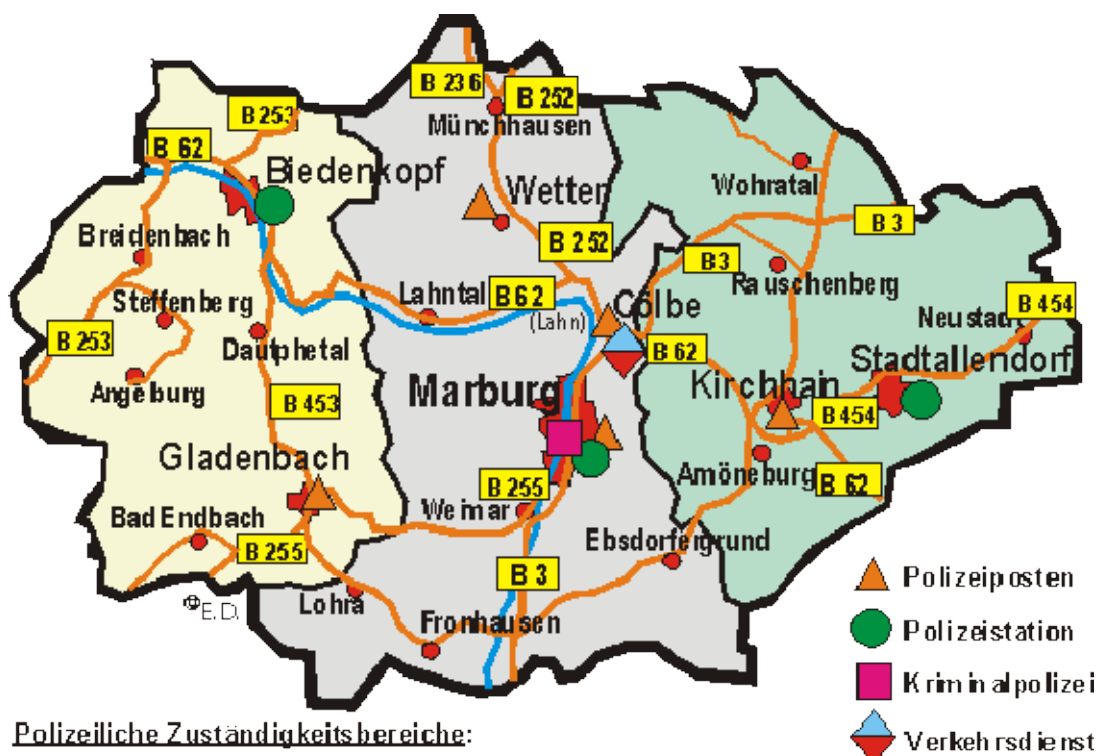




# Presseinformation



## Die Polizeiliche Kriminalstatistik 2012

### Zahlen für die Polizeidirektion Marburg - Biedenkopf



# Presseinformation

Zu vergleichenden Zwecken liegen umfangreichere Vergleichszahlen/ - tabellen/ - statistiken bei.

Ich verweise zudem auf die bereits im Internet veröffentlichte Kriminalstatistik für das Land Hessen und das Polizeipräsidium Mittelhessen.

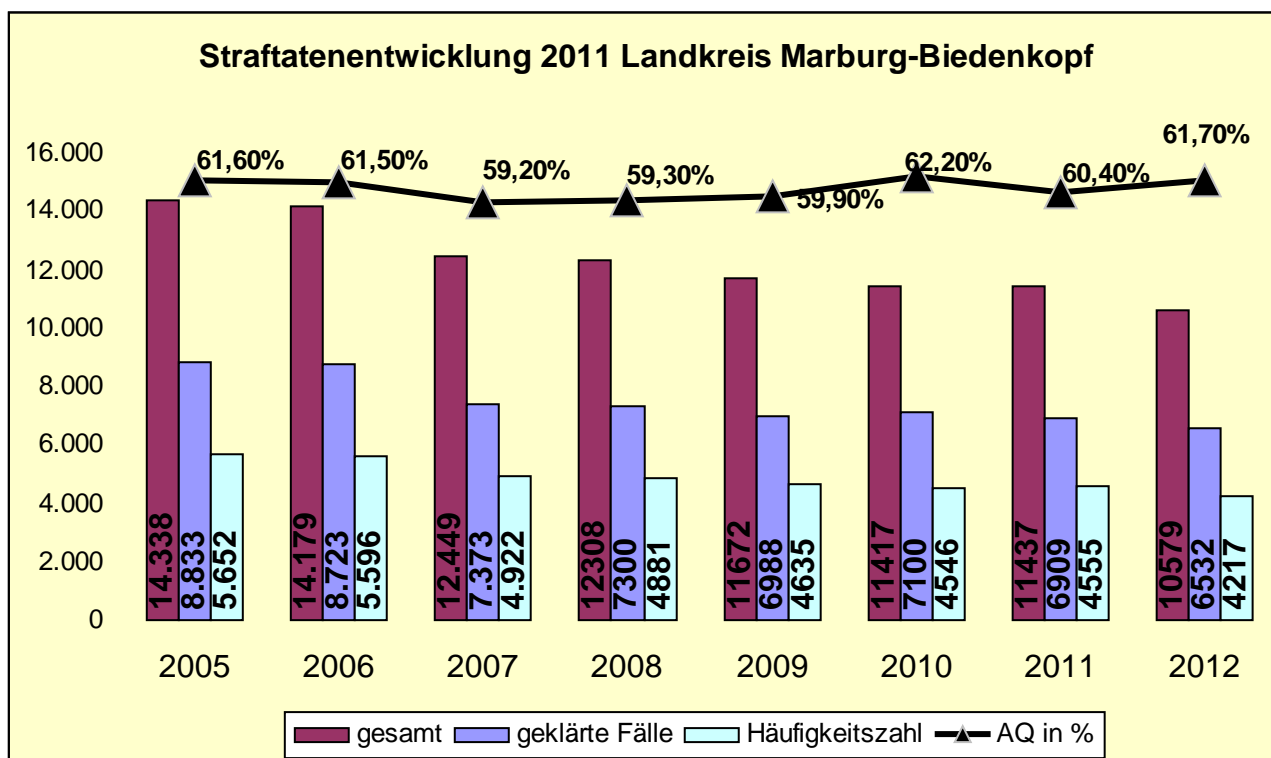
Inhalt	Seite
Straftaten gesamt mit Anzahl geklärter Fälle, Häufigkeitszahl und Aufklärungsquote	3
Struktur der Kriminalität und einzelner Delikte	4
Straßenkriminalität	5
Gewaltkriminalität	6
Straftaten gegen das Leben u. die sexuelle Selbstbestimmung	7
Rohheitsdelikte u. Straftaten gegen die persönliche Freiheit	8
Raub	9
Körperverletzung und gefährliche Körperverletzung	10
Diebstahl und schwerer Diebstahl	11
Wohnungseinbruch	12
Vermögens- und Fälschungsdelikte	13
Betäubungsmittel	14
Staatsschutzdelikte	15
Gemeindevergleich	16
Straftatenentwicklung am Marburger Marktdreieck	17



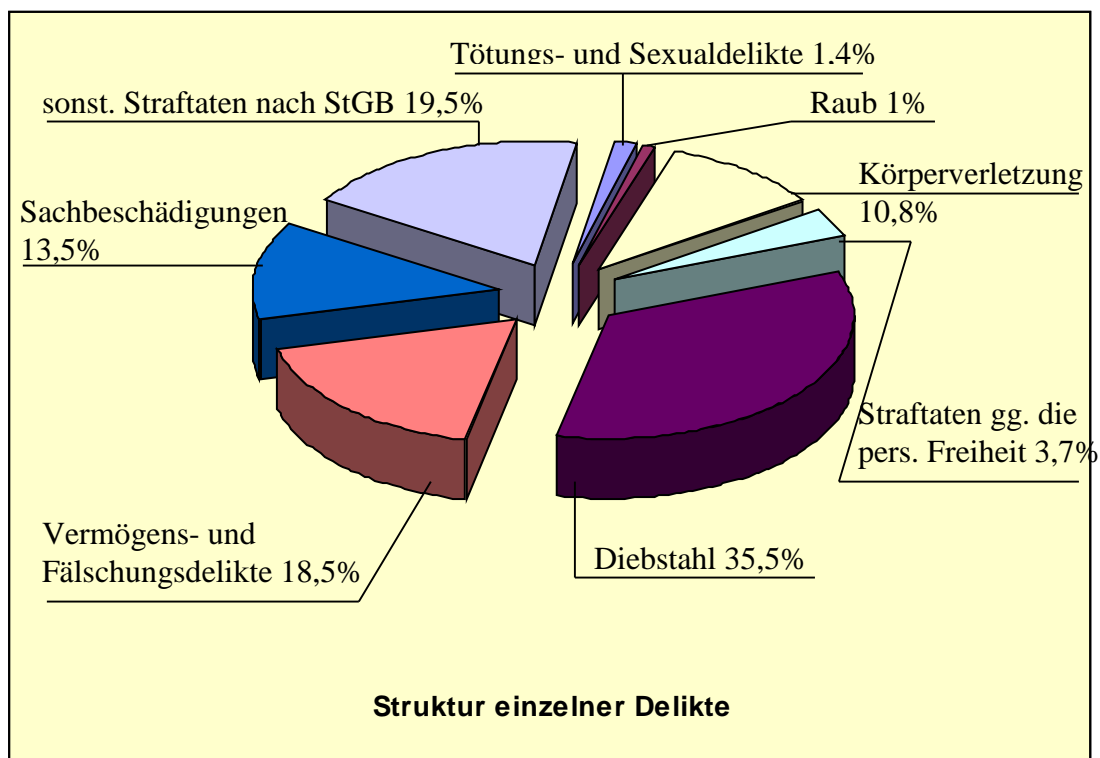
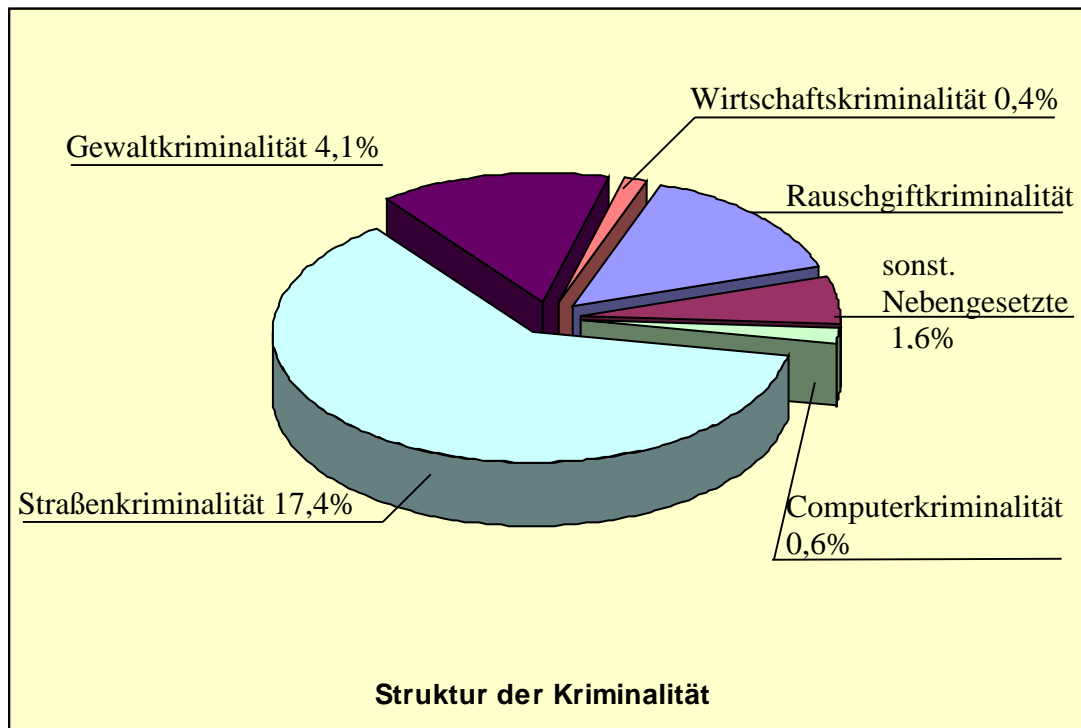
# Presseinformation

## Straftaten gesamt

	2005	2006	2007	2008	2009	2010	2011	2012
<b>gesamt</b>	14.338	14.179	12.449	12308	11672	11417	11437	<b>10579</b>
<b>geklärte Fälle</b>	8.833	8.723	7.373	7300	6988	7100	6909	<b>6532</b>
<b>AQ in %</b>	61,60%	61,50%	59,20%	59,30%	59,90%	62,20%	60,40%	<b>61,70%</b>
<b>Häufigkeitszahl</b>	5.652	5.596	4.922	4881	4635	4546	4555	<b>4217</b>



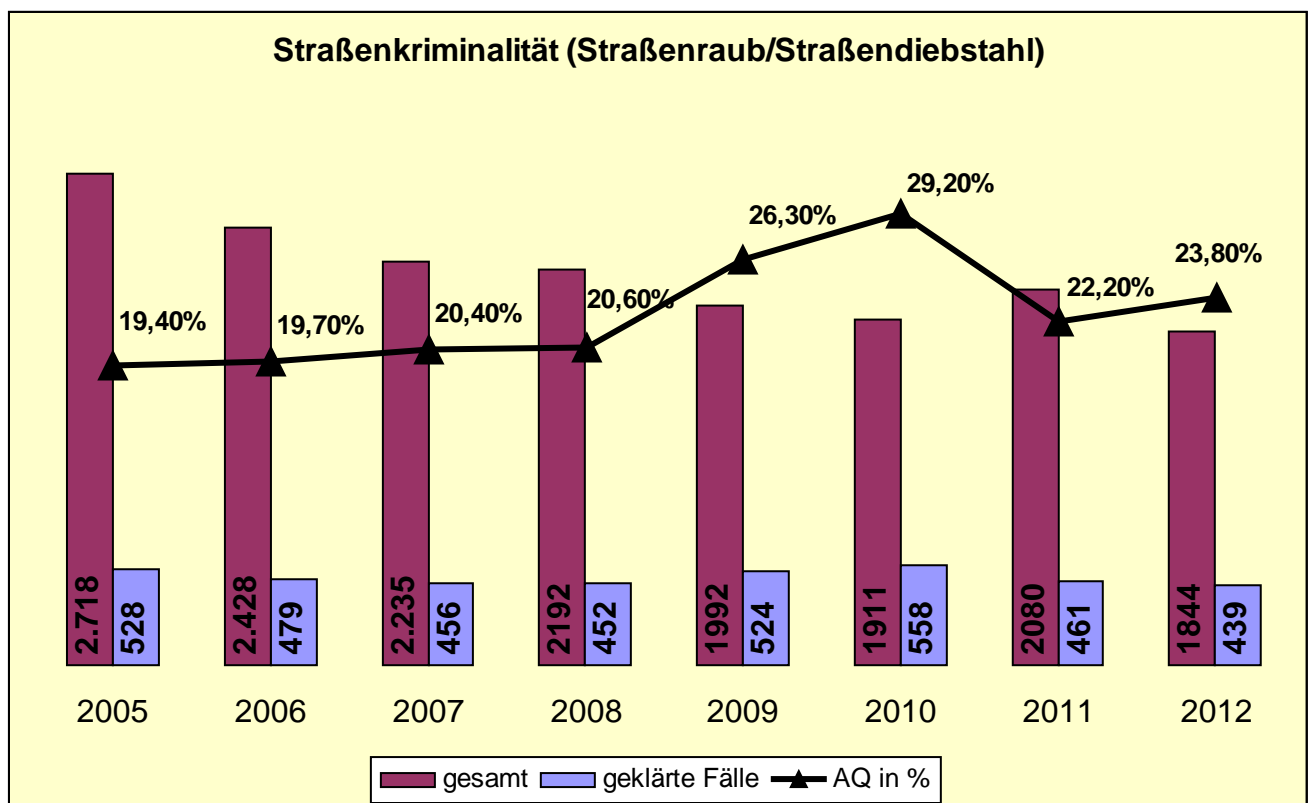
# Presseinformation





# Presseinformation

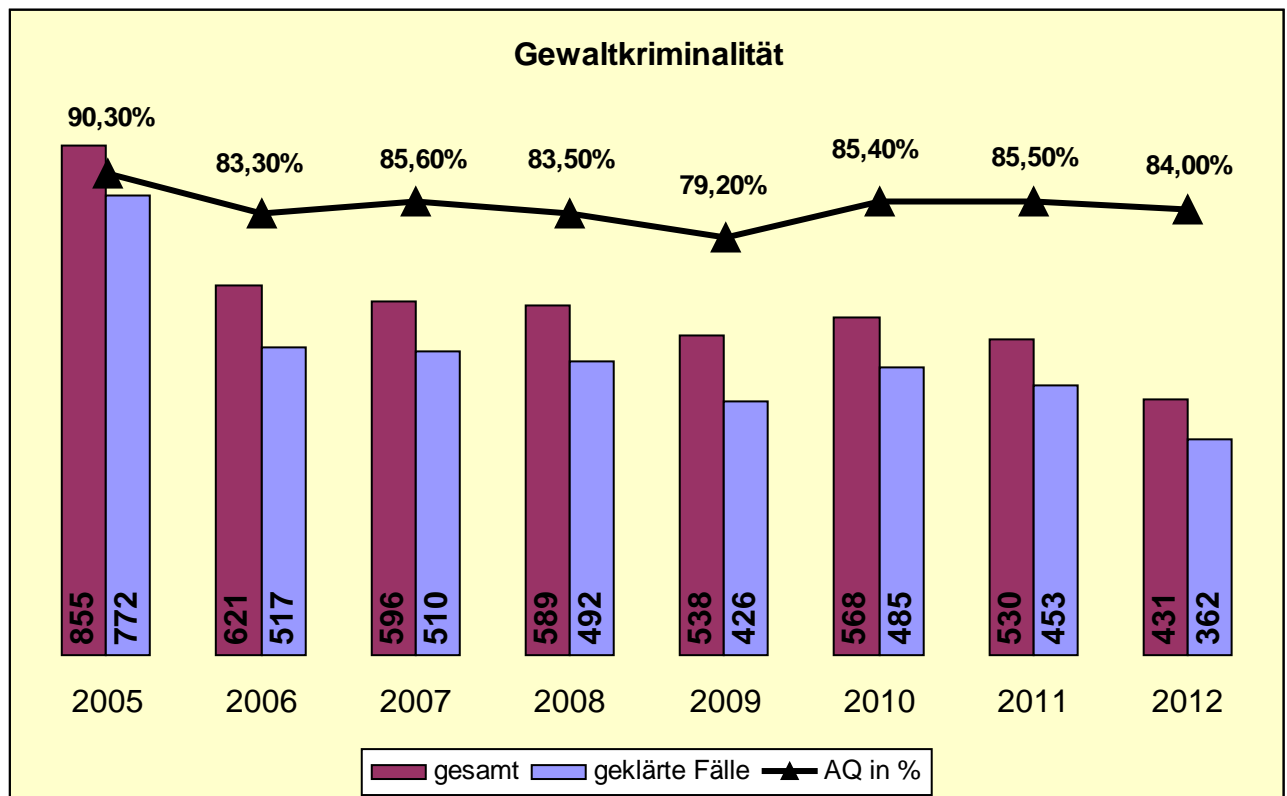
Straßenkriminalität								
	2005	2006	2007	2008	2009	2010	2011	2012
gesamt	2.718	2.428	2.235	2192	1992	1911	2080	1844
geklärte Fälle	528	479	456	452	524	558	461	439
AQ in %	19,40%	19,70%	20,40%	20,60%	26,30%	29,20%	22,20%	23,80%





# Presseinformation

Gewaltkriminalität								
	2005	2006	2007	2008	2009	2010	2011	2012
gesamt	855	621	596	589	538	568	530	431
geklärte Fälle	772	517	510	492	426	485	453	362
AQ in %	90,30%	83,30%	85,60%	83,50%	79,20%	85,40%	85,50%	84,00%

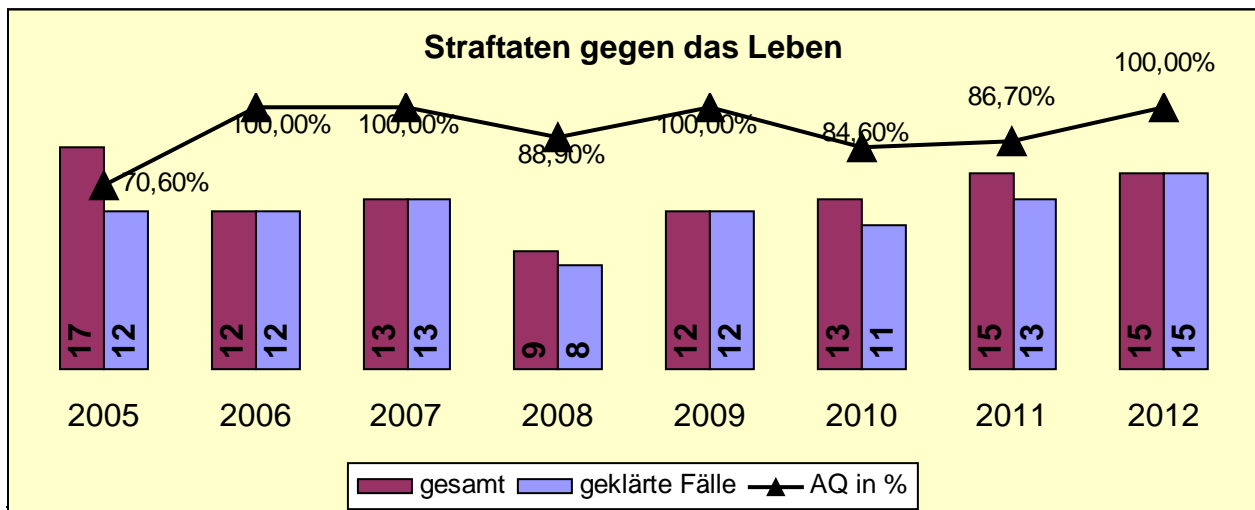




# Presseinformation

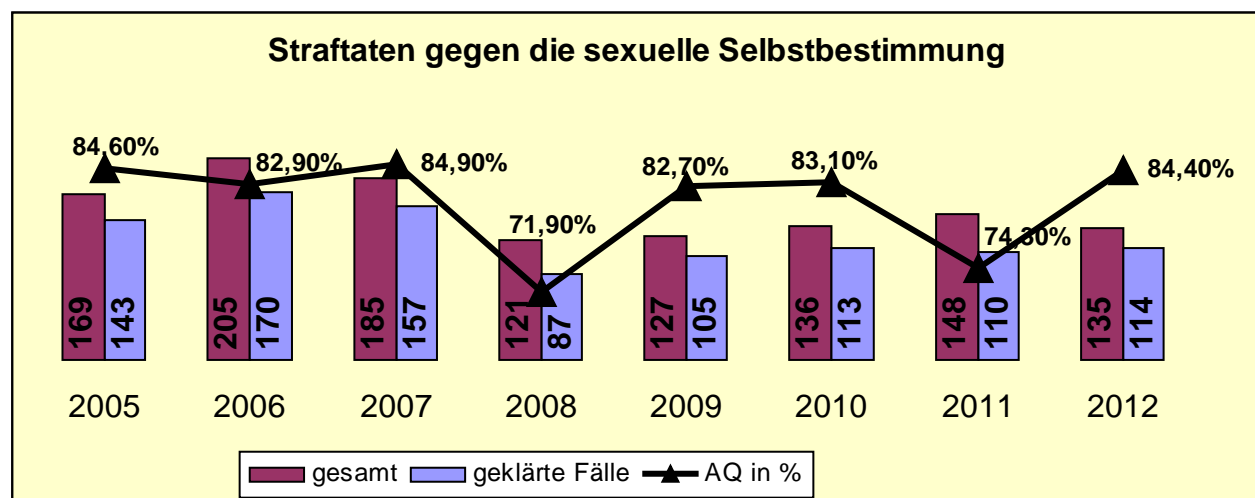
## Straftaten gegen das Leben

	2005	2006	2007	2008	2009	2010	2011	2012
gesamt	17	12	13	9	12	13	15	15
geklärte Fälle	12	12	13	8	12	11	13	15
AQ in %	70,60%	100,00%	100,00%	88,90%	100,00%	84,60%	86,70%	100,00%



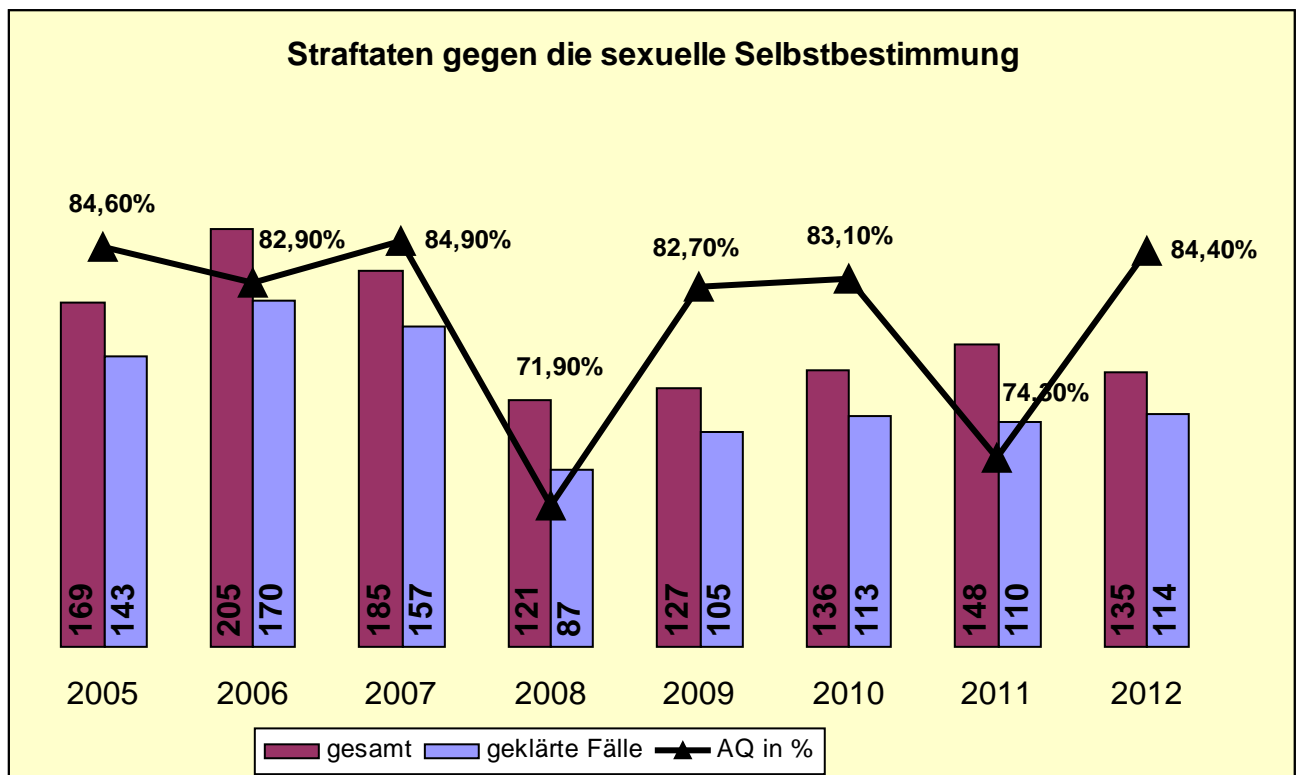
## Straftaten gegen die sexuelle Selbstbestimmung

	2005	2006	2007	2008	2009	2010	2011	2012
gesamt	169	205	185	121	127	136	148	135
geklärte Fälle	143	170	157	87	105	113	110	114
AQ in %	84,60%	82,90%	84,90%	71,90%	82,70%	83,10%	74,30%	84,40%



# Presseinformation

Straftaten gegen die sexuelle Selbstbestimmung								
	2005	2006	2007	2008	2009	2010	2011	2012
gesamt	169	205	185	121	127	136	148	135
geklärte Fälle	143	170	157	87	105	113	110	114
AQ in %	84,60%	82,90%	84,90%	71,90%	82,70%	83,10%	74,30%	84,40%

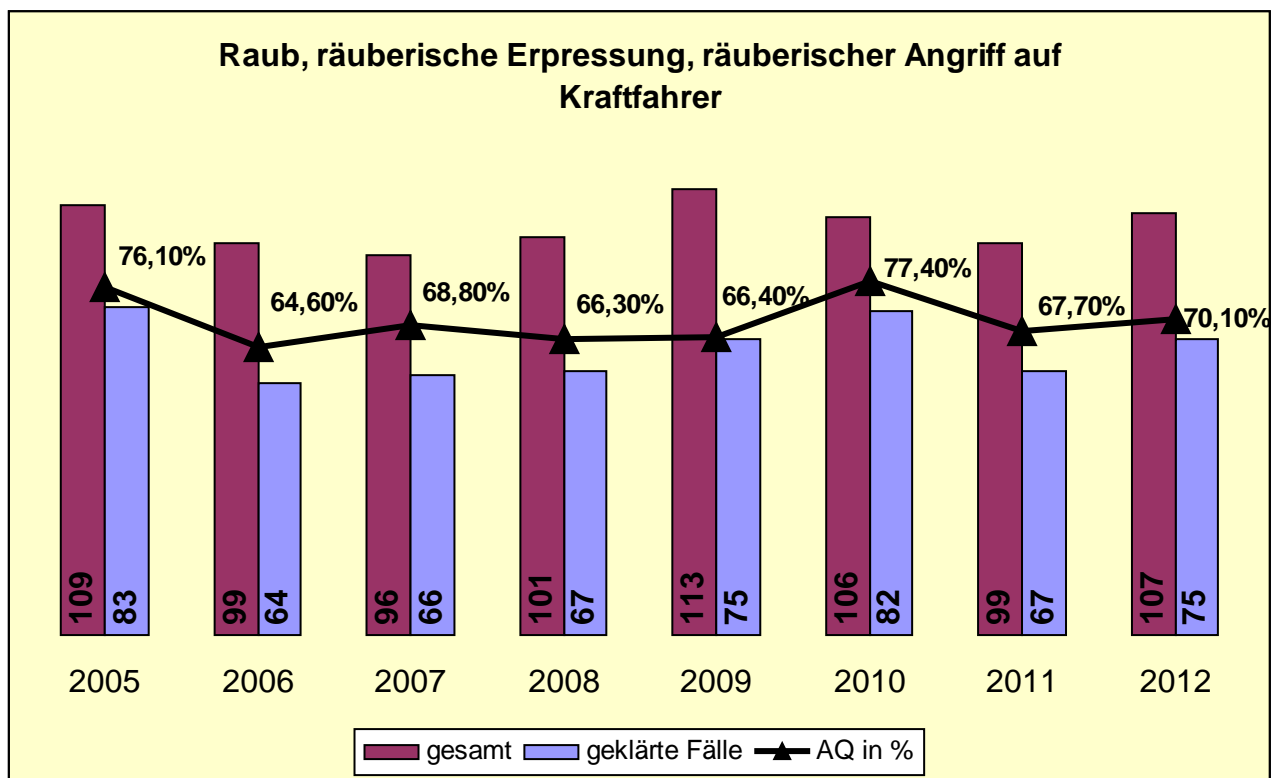






# Presseinformation

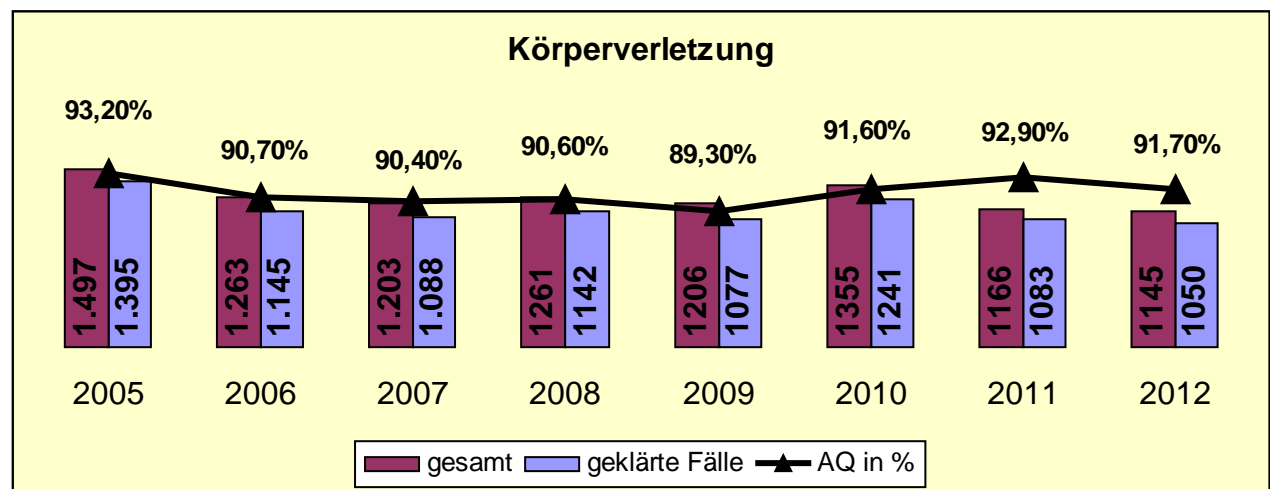
Raub, räuberische Erpressung, räub. Angriff auf Kraftfahrer								
	2005	2006	2007	2008	2009	2010	2011	2012
gesamt	109	99	96	101	113	106	99	107
geklärte Fälle	83	64	66	67	75	82	67	75
AQ in %	76,10%	64,60%	68,80%	66,30%	66,40%	77,40%	67,70%	70,10%



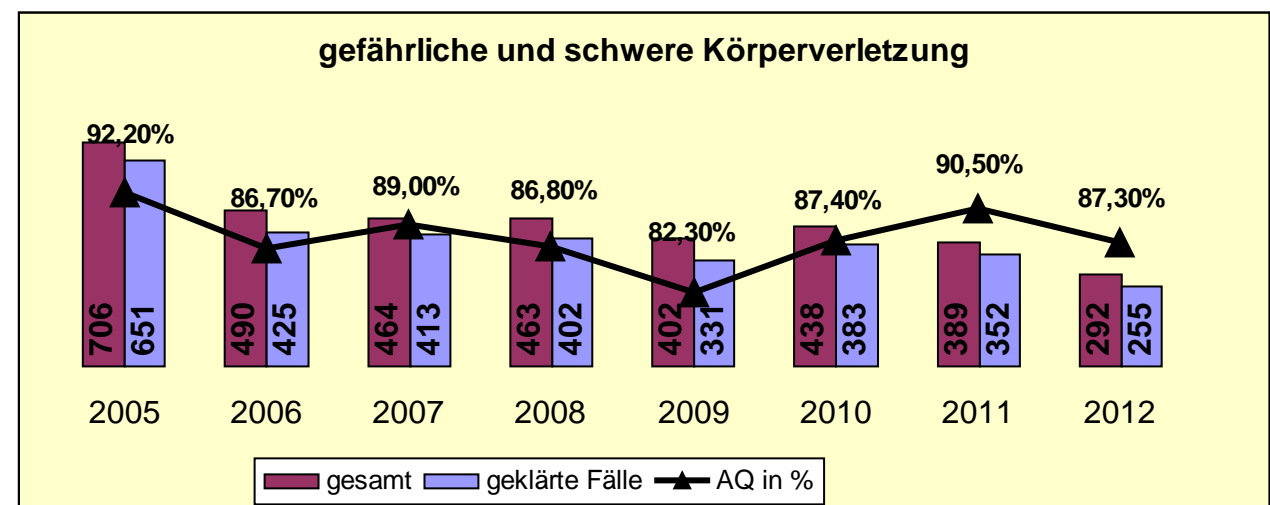


# Presseinformation

Körperverletzung								
	2005	2006	2007	2008	2009	2010	2011	2012
gesamt	1.497	1.263	1.203	1261	1206	1355	1166	1145
geklärte Fälle	1.395	1.145	1.088	1142	1077	1241	1083	1050
AQ in %	93,20%	90,70%	90,40%	90,60%	89,30%	91,60%	92,90%	91,70%



Gefährliche und schwere Körperverletzung sowie Vergiftungen								
	2005	2006	2007	2008	2009	2010	2011	2012
gesamt	706	490	464	463	402	438	389	292
geklärte Fälle	651	425	413	402	331	383	352	255
AQ in %	92,20%	86,70%	89,00%	86,80%	82,30%	87,40%	90,50%	87,30%



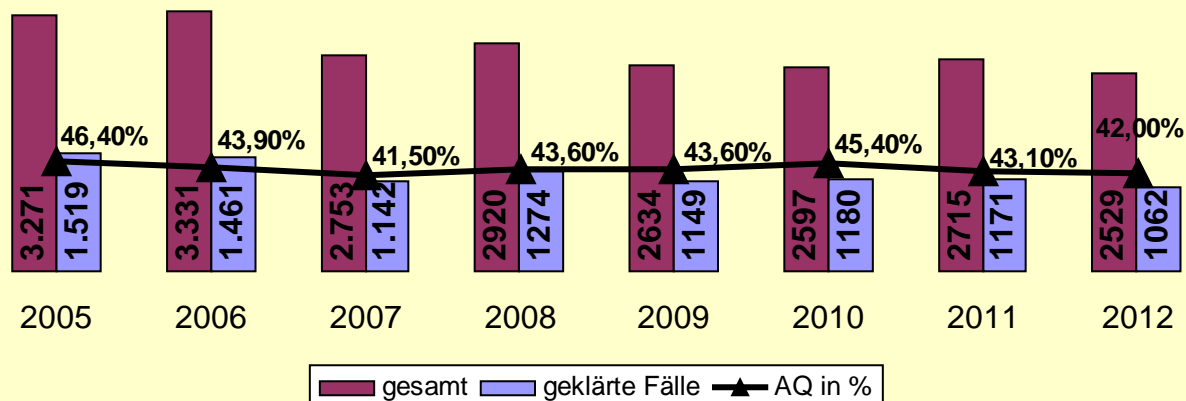


# Presseinformation

## Diebstahl ohne erschwerende Umstände

	2005	2006	2007	2008	2009	2010	2011	2012
<b>gesamt</b>	3.271	3.331	2.753	2920	2634	2597	2715	<b>2529</b>
<b>geklärte Fälle</b>	1.519	1.461	1.142	1274	1149	1180	1171	<b>1062</b>
<b>AQ in %</b>	46,40%	43,90%	41,50%	43,60%	43,60%	45,40%	43,10%	<b>42,00%</b>

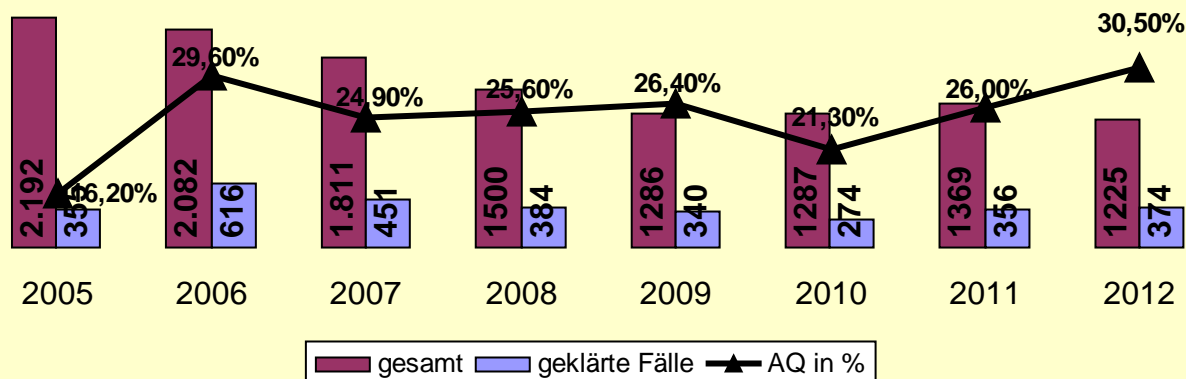
### Diebstahl ohne erschwerende Umstände



## Diebstahl unter erschwerenden Umständen

	2005	2006	2007	2008	2009	2010	2011	2012
<b>gesamt</b>	2.192	2.082	1.811	1500	1286	1287	1369	<b>1225</b>
<b>geklärte Fälle</b>	355	616	451	384	340	274	356	<b>374</b>
<b>AQ in %</b>	16,20%	29,60%	24,90%	25,60%	26,40%	21,30%	26,00%	<b>30,50%</b>

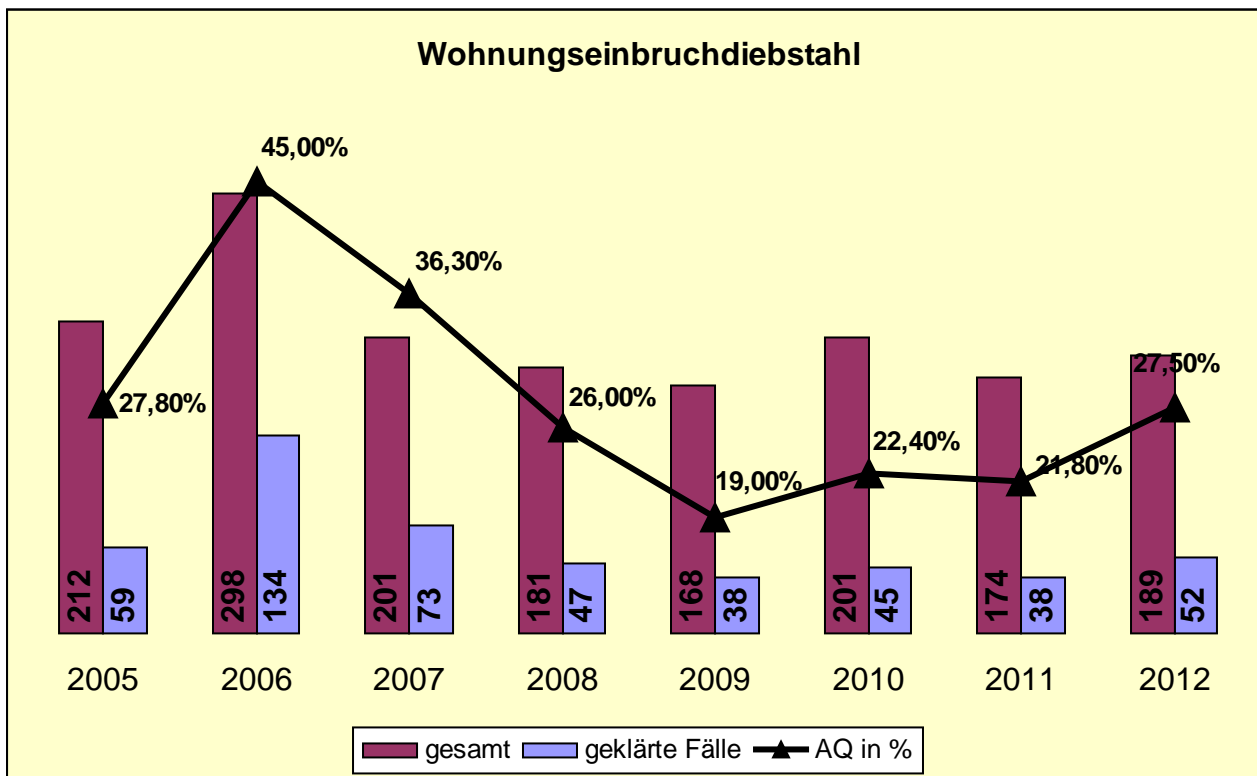
### schwerer Diebstahl





# Presseinformation

Wohnungseinbruch								
	2005	2006	2007	2008	2009	2010	2011	2012
gesamt	212	298	201	181	168	201	174	189
geklärte Fälle	59	134	73	47	38	45	38	52
AQ in %	27,80%	45,00%	36,30%	26,00%	19,00%	22,40%	21,80%	27,50%

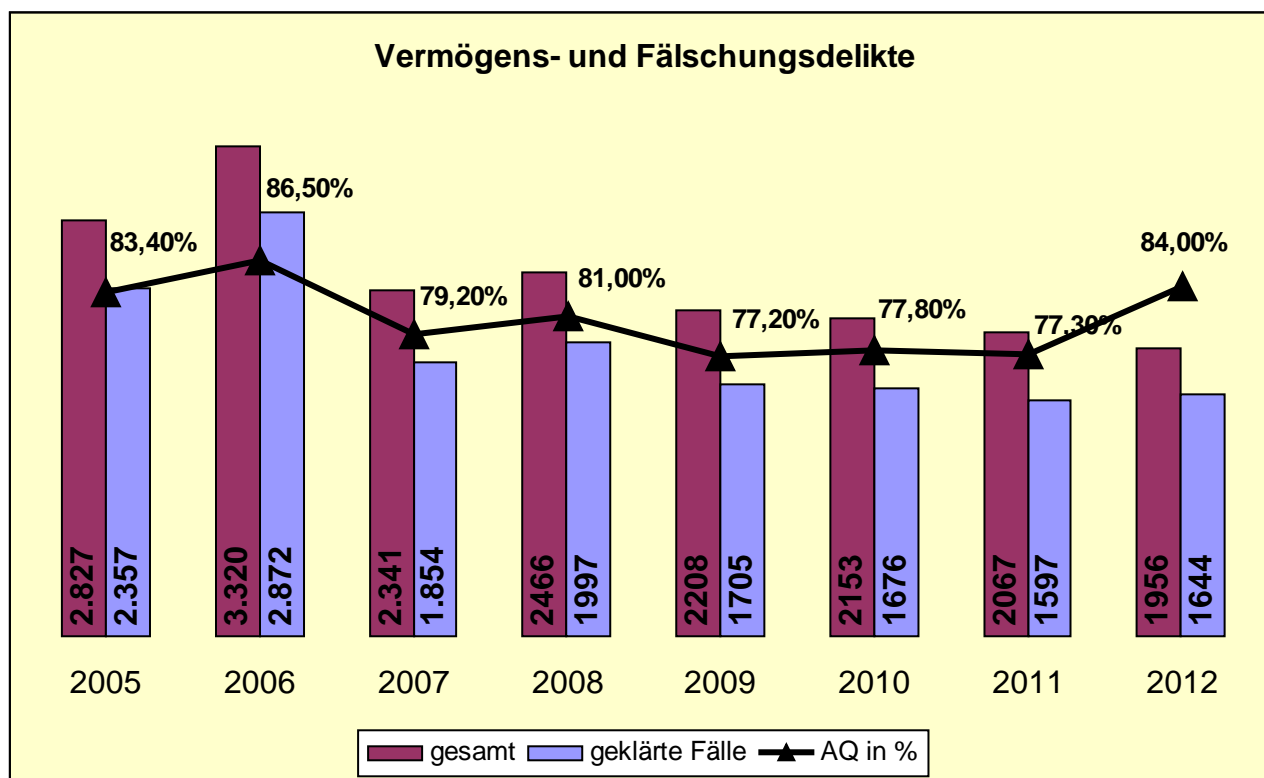




# Presseinformation

## Vermögens- und Fälschungsdelikte

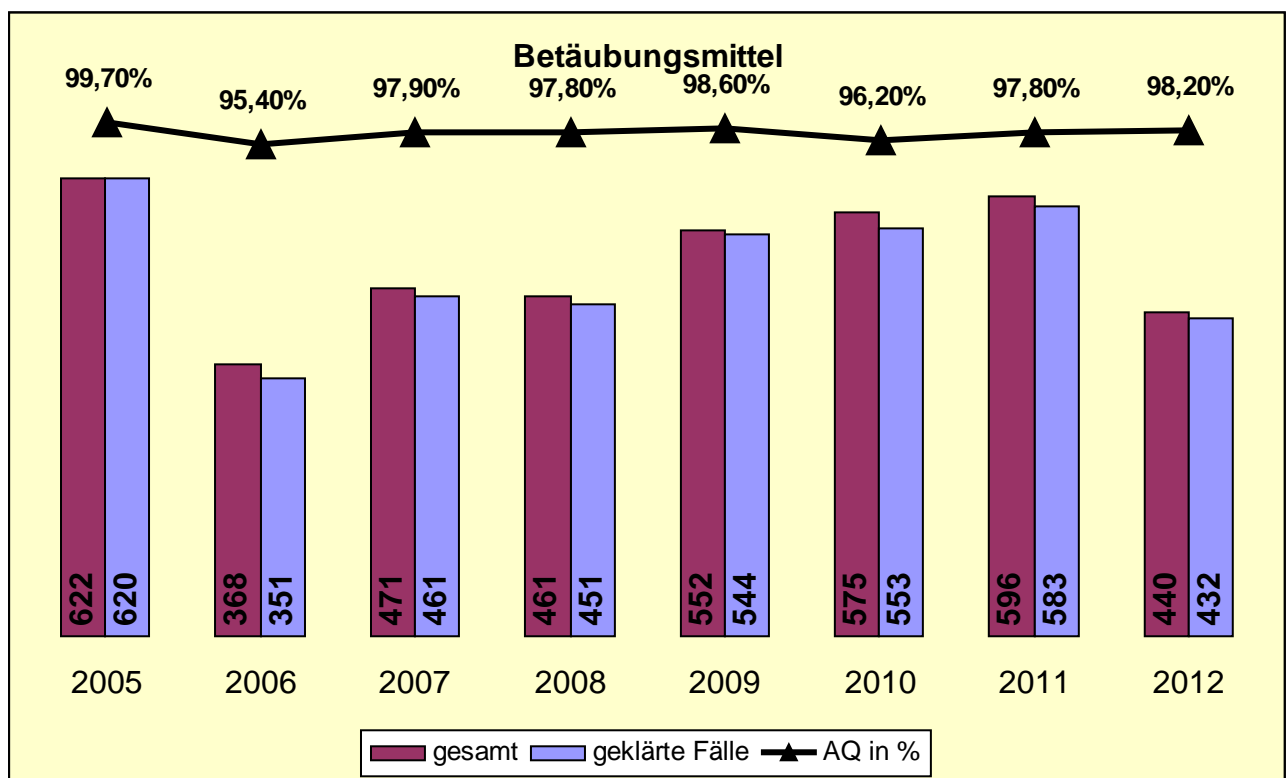
	2005	2006	2007	2008	2009	2010	2011	2012
<b>gesamt</b>	2.827	3.320	2.341	2466	2208	2153	2067	<b>1956</b>
<b>geklärte Fälle</b>	2.357	2.872	1.854	1997	1705	1676	1597	<b>1644</b>
<b>AQ in %</b>	83,40%	86,50%	79,20%	81,00%	77,20%	77,80%	77,30%	<b>84,00%</b>





# Presseinformation

Betäubungsmittel								
	2005	2006	2007	2008	2009	2010	2011	2012
<b>gesamt</b>	622	368	471	461	552	575	596	<b>440</b>
<b>geklärte Fälle</b>	620	351	461	451	544	553	583	<b>432</b>
<b>AQ in %</b>	99,70%	95,40%	97,90%	97,80%	98,60%	96,20%	97,80%	<b>98,20%</b>

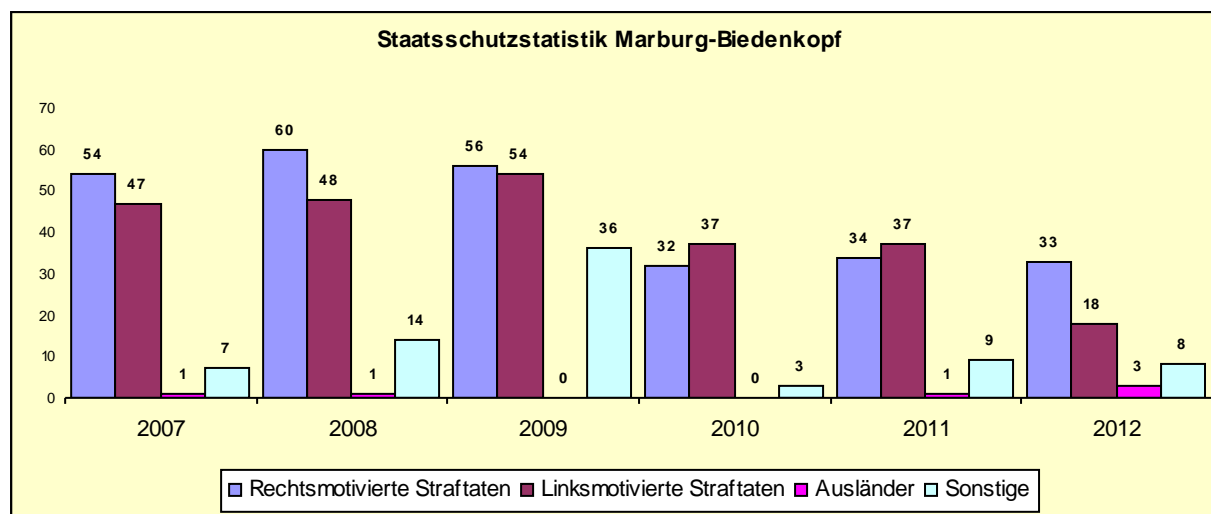




# Presseinformation

## Staatsschutzstatistik Marburg-Biedenkopf

	2007	2008	2009	2010	2011	2012
Rechtsmotivierte Straftaten	54	60	56	32	34	<b>33</b>
(davon geklärt)	30	16	23	10	5	<b>10</b>
rechtsextremistisch	44	56	50	31	32	<b>28</b>
davon antisemitisch	5	6	5	1	2	<b>8</b>
davon fremdenfeindlich	7	18	7	5	2	<b>6</b>
rechtsradikal	10	4	6	1	2	<b>0</b>
Linksmotivierte Straftaten	47	48	54	37	37	<b>18</b>
(davon geklärt)	6	6	15	6	1	<b>3</b>
linksextremistisch	30	26	13	9	18	<b>6</b>
linksradikal	15	22	41	28	19	
Ausländer	1	1	0	0	1	<b>3</b>
(davon geklärt)	0	0	0	0	0	<b>3</b>
Sonstige	7	14	36	3	9	<b>8</b>
(davon geklärt)	1	6	4	0	5	<b>2</b>
<b>Gesamt</b>	<b>109</b>	<b>143</b>	<b>146</b>	<b>72</b>	<b>81</b>	<b>62</b>
<b>geklärt</b>	<b>37</b>	<b>28</b>	<b>42</b>	<b>16</b>	<b>11</b>	<b>18</b>



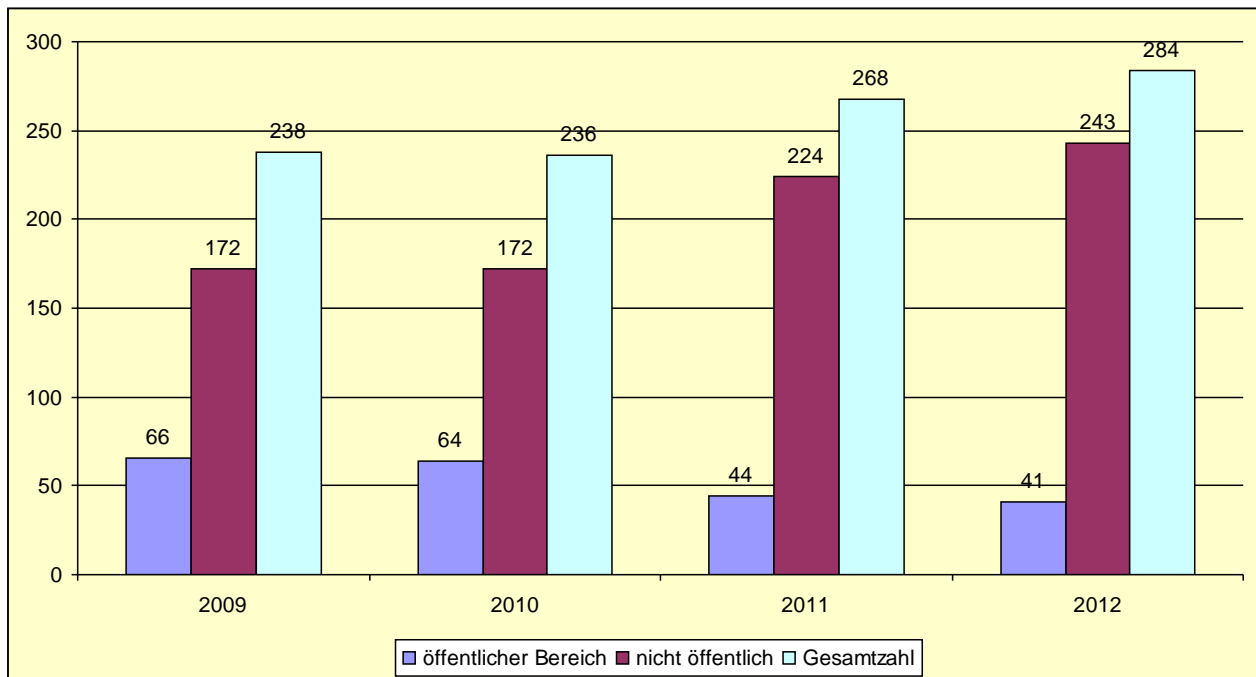
# Presseinformation

Gemeindevergleich								
<b>Straftaten</b>	2011	2012	Einwohner 2011	Einwohner 2012	Häufigkeits- zahl 2011	Häufigkeits- zahl 2012	Aufklärungs- quote in % 2011	Aufklärungs- quote in % 2012
<b>LK MR-BID</b>	11.437	<b>10.579</b>	251.080	<b>250.861</b>	4.555	<b>4.217</b>	60,4	<b>61,7</b>
Amöneburg	113	<b>91</b>	5.162	<b>5.132</b>	2.189	<b>1.773</b>	69,9	<b>56,0</b>
Angelburg	68	<b>77</b>	3.555	<b>3.559</b>	1.913	<b>2.164</b>	60,3	<b>57,1</b>
Bad Endbach	218	<b>294</b>	8.330	<b>8.238</b>	2.617	<b>3.569</b>	71,6	<b>77,9</b>
Biedenkopf	594	<b>625</b>	13.219	<b>13.187</b>	4.494	<b>4.740</b>	60,9	<b>62,2</b>
Breidenbach	185	<b>179</b>	6.871	<b>6.804</b>	2.692	<b>2.631</b>	66,5	<b>54,7</b>
Cölbe	320	<b>262</b>	6.964	<b>6.944</b>	4.595	<b>3.773</b>	58,8	<b>69,8</b>
Dautphetal	315	<b>255</b>	11.706	<b>11.669</b>	2.691	<b>2.185</b>	64,1	<b>64,7</b>
Ebsdorfergrund	208	<b>223</b>	8.886	<b>8.917</b>	2.341	<b>2.501</b>	63,5	<b>63,2</b>
Fronhausen	103	<b>96</b>	3.975	<b>3.983</b>	2.591	<b>2.410</b>	62,1	<b>56,3</b>
Gladenbach	534	<b>486</b>	12.190	<b>12.123</b>	4.381	<b>4.009</b>	56,4	<b>65,6</b>
Kirchhain	635	<b>636</b>	16.204	<b>16.145</b>	3.919	<b>3.939</b>	70,1	<b>64,9</b>
Lahntal	195	<b>259</b>	6.979	<b>7.018</b>	2.794	<b>3.691</b>	71,3	<b>66,8</b>
Lohra	114	<b>83</b>	5.597	<b>5.568</b>	2.037	<b>1.491</b>	57,0	<b>55,4</b>
Marburg	5.475	<b>4.824</b>	80.656	<b>81.147</b>	6.788	<b>5.945</b>	55,3	<b>55,3</b>
Münchhhausen	64	<b>79</b>	3.477	<b>3.451</b>	1.841	<b>2.289</b>	64,1	<b>53,2</b>
Neustadt	313	<b>278</b>	8.846	<b>8.737</b>	3.538	<b>3.182</b>	69,0	<b>69,4</b>
Rauschenberg	103	<b>90</b>	4.467	<b>4.438</b>	2.306	<b>2.028</b>	68,0	<b>60,0</b>
Stadtallendorf	1188	<b>1064</b>	21.247	<b>21.212</b>	5.591	<b>5.016</b>	67,8	<b>77,1</b>
Steffenberg	94	<b>75</b>	4.213	<b>4.140</b>	2.231	<b>1.812</b>	67,0	<b>65,3</b>
Weimar	244	<b>204</b>	6.923	<b>6.899</b>	3.524	<b>2.957</b>	63,5	<b>57,8</b>
Wetter	276	<b>309</b>	9.166	<b>9.058</b>	3.011	<b>3.411</b>	68,8	<b>71,8</b>
Wohratal	78	<b>90</b>	2.447	<b>2.492</b>	3.188	<b>3.612</b>	55,1	<b>70,0</b>



# Presseinformation

## Straftatenentwicklung am Marburger Marktdreieck



Die 41 Straftaten im öffentlichen Raum setzen sich zusammen aus

<b>Körperverletzung</b>	<b>17</b>
<b>Sachbeschädigung</b>	<b>14</b>
<b>Diebstahl/Unterschlagung</b>	<b>6</b>
<b>Raub/räuberische Erpressung</b>	<b>2</b>
<b>Beleidigung</b>	<b>1</b>
<b>Widerstand</b>	<b>1</b>

Die 17 Körperverletzungen beinhalten 7 Beziehungstaten.  
Bei 26 der 41 Taten steht ein Täter fest.