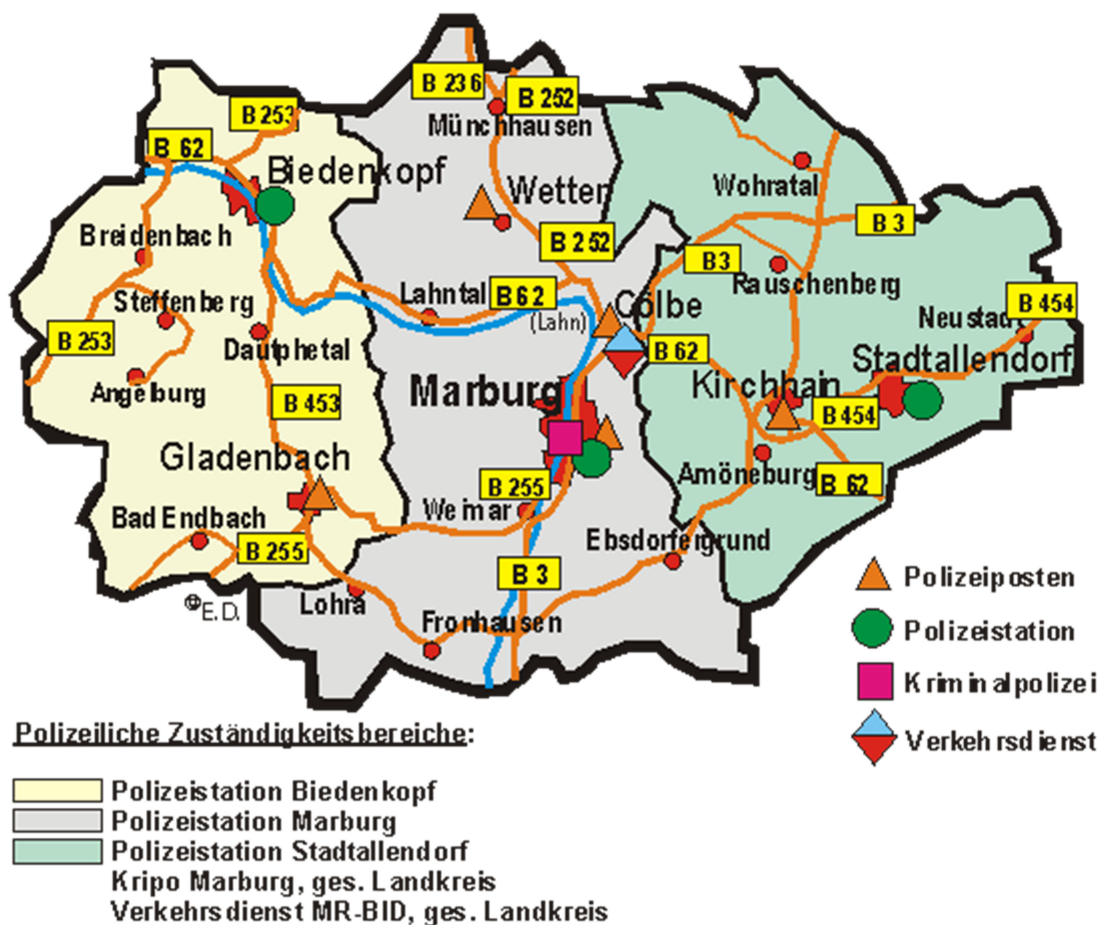




Presseinformation

Die Polizeiliche Kriminalstatistik 2013

Zahlen für die Polizeidirektion Marburg - Biedenkopf



Zu vergleichenden Zwecken liegen umfangreichere Vergleichszahlen/- tabellen/ - statistiken bei.

Ich verweise zudem auf die bereits im Internet veröffentlichte Kriminalstatistik für das Land Hessen und das Polizeipräsidium Mittelhessen.



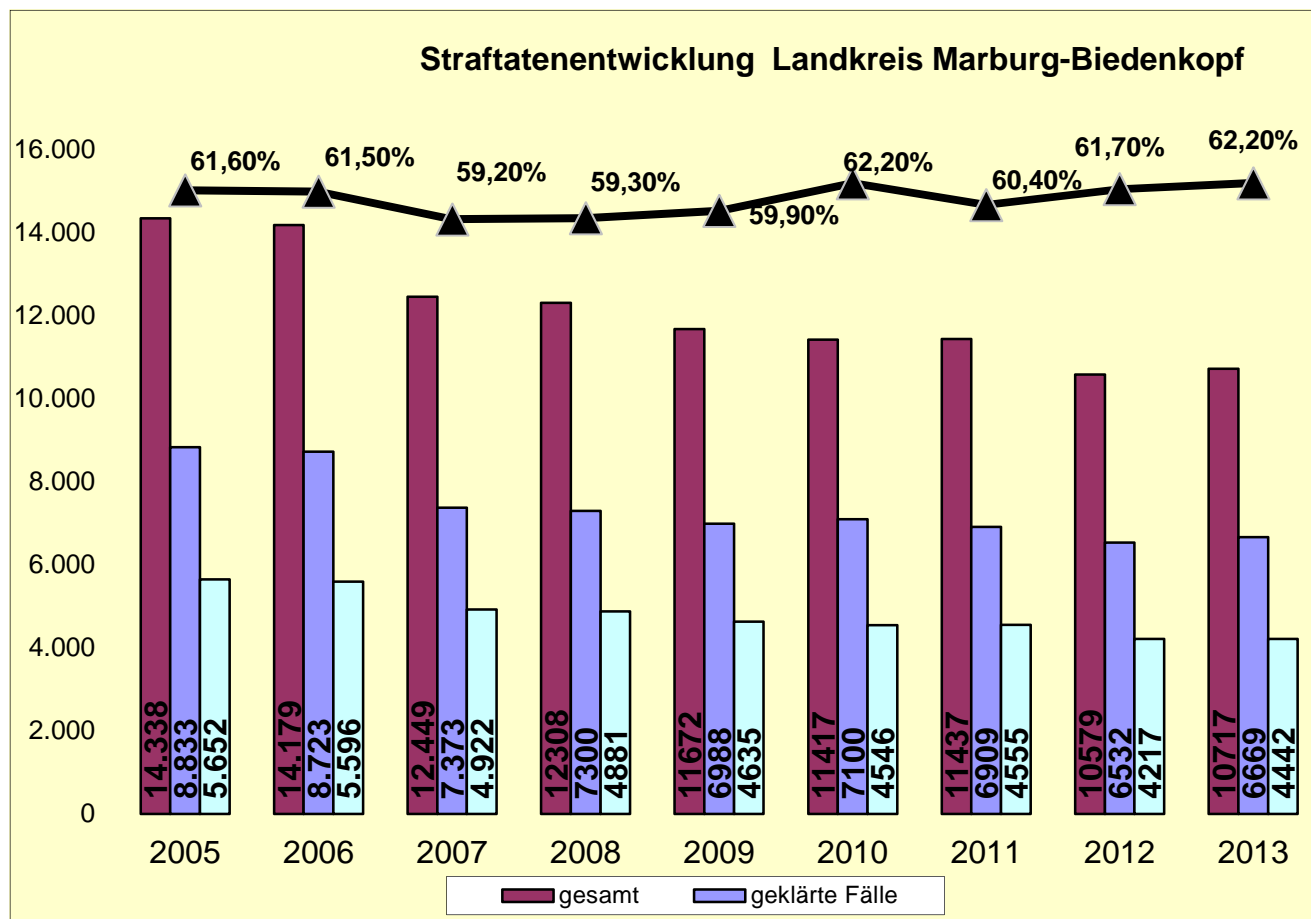
Presseinformation

Inhalt	Seite
Straftaten gesamt mit Anzahl geklärter Fälle, Häufigkeitszahl und Aufklärungsquote	3
Struktur der Kriminalität und einzelner Delikte	4
Straßenkriminalität	5
Gewaltkriminalität	6
Straftaten gegen das Leben	7
Straftaten gegen die sexuelle Selbstbestimmung	8
Rohheitsdelikte u. Straftaten gegen die persönliche Freiheit	9
Raub	10
Körperverletzung und gefährliche Körperverletzung	11
Diebstahl und schwerer Diebstahl	12
Wohnungseinbruch	13
Vermögens- und Fälschungsdelikte	14
Betäubungsmittel	15
Gemeindevergleich	16
Straftatenentwicklung am Marburger Marktdreieck	17

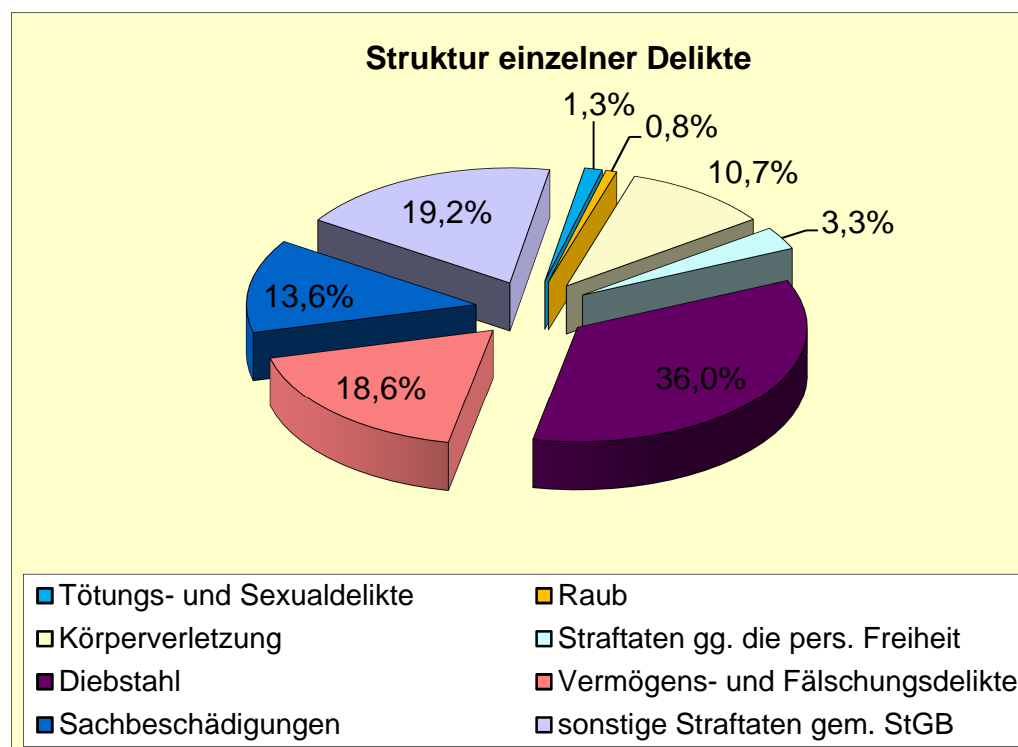
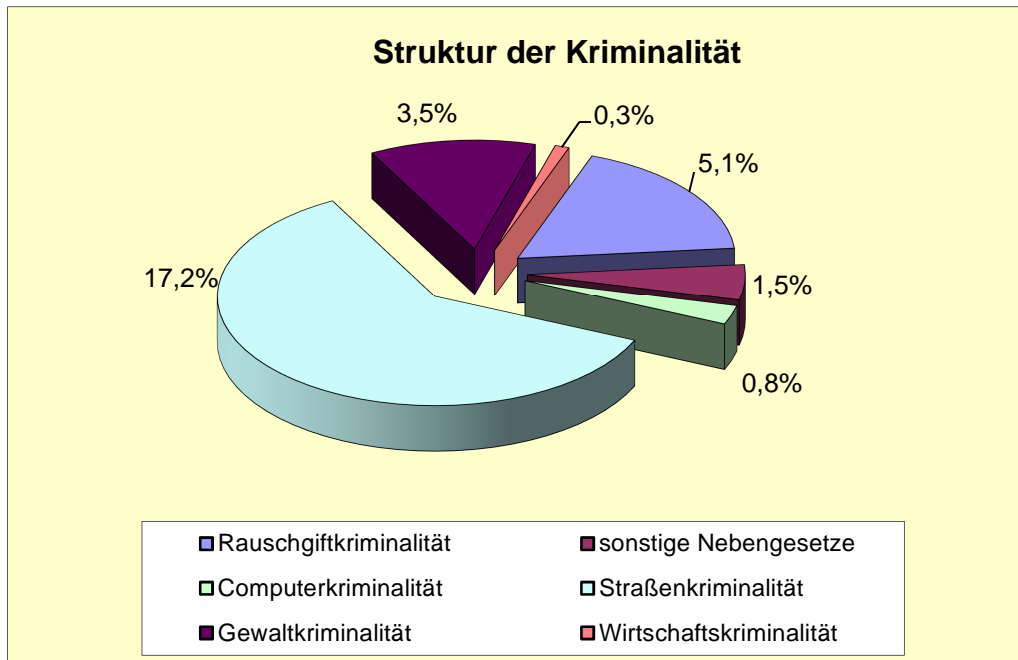


Presseinformation

Straftaten gesamt									
	2005	2006	2007	2008	2009	2010	2011	2012	2013
gesamt	14.338	14.179	12.449	12308	11672	11417	11437	10579	10717
geklärte Fälle	8.833	8.723	7.373	7300	6988	7100	6909	6532	6669
AQ in %	61,60 %	61,50 %	59,20 %	59,30 %	59,90 %	62,20 %	60,40 %	61,70 %	62,20 %
Häufigkeitszahl	5.652	5.596	4.922	4881	4635	4546	4555	4217	4442



Presseinformation



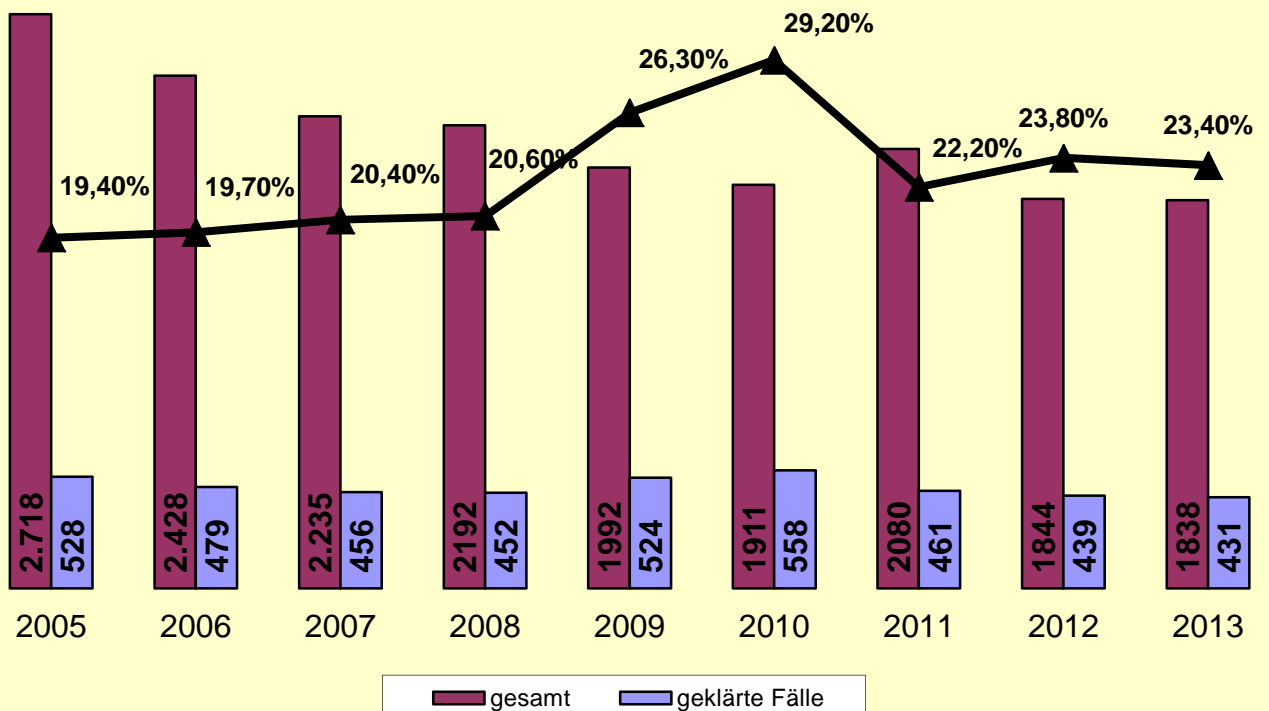


Presseinformation

Straßenkriminalität

	2005	2006	2007	2008	2009	2010	2011	2012	2013
gesamt	2.718	2.428	2.235	2192	1992	1911	2080	1844	1838
geklärte Fälle	528	479	456	452	524	558	461	439	431
AQ in %	19,40 %	19,70 %	20,40 %	20,60 %	26,30 %	29,20 %	22,20 %	23,80 %	23,40 %

Straßenkriminalität (Straßenraub/Straßendiebstahl)

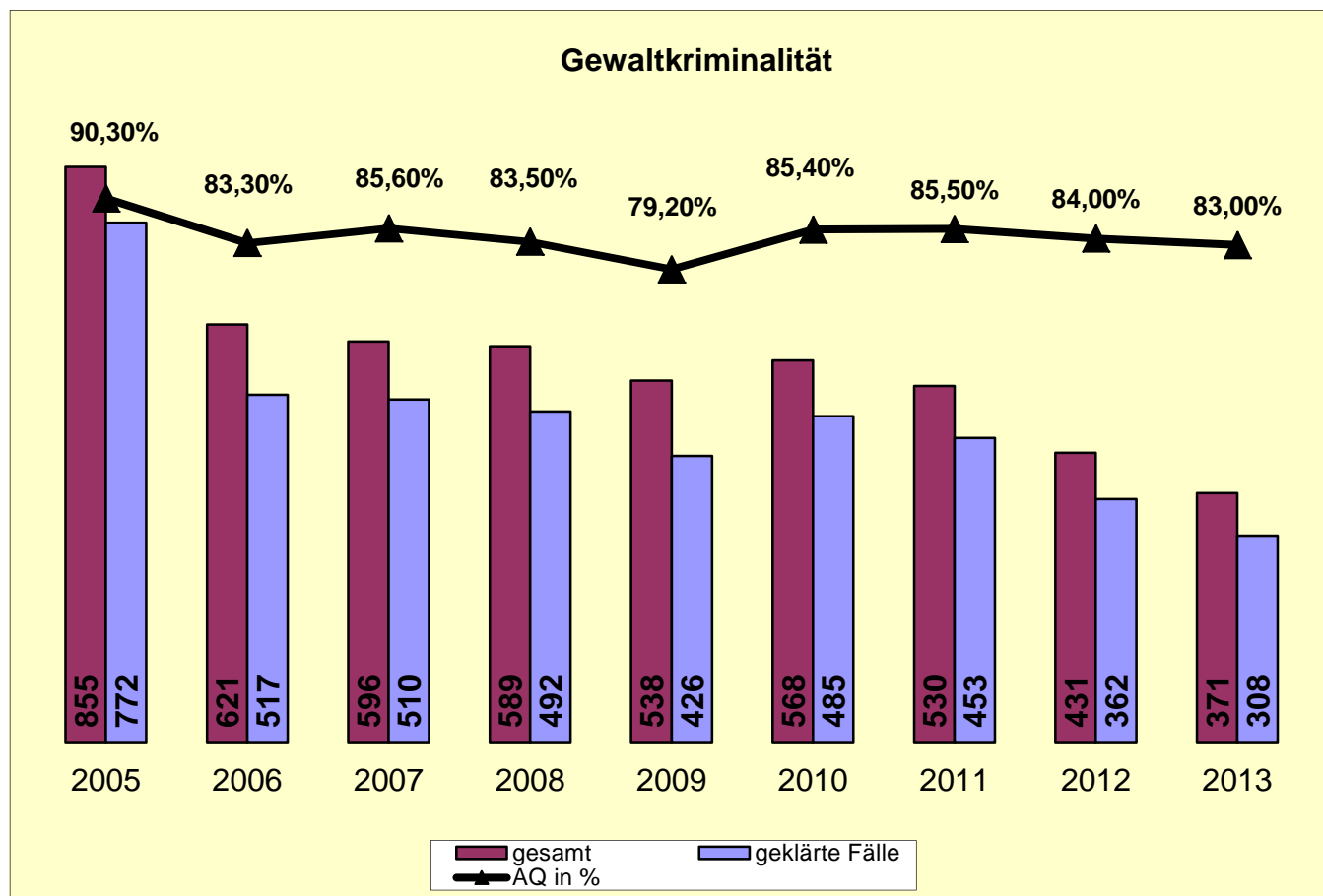




Presseinformation

Gewaltkriminalität

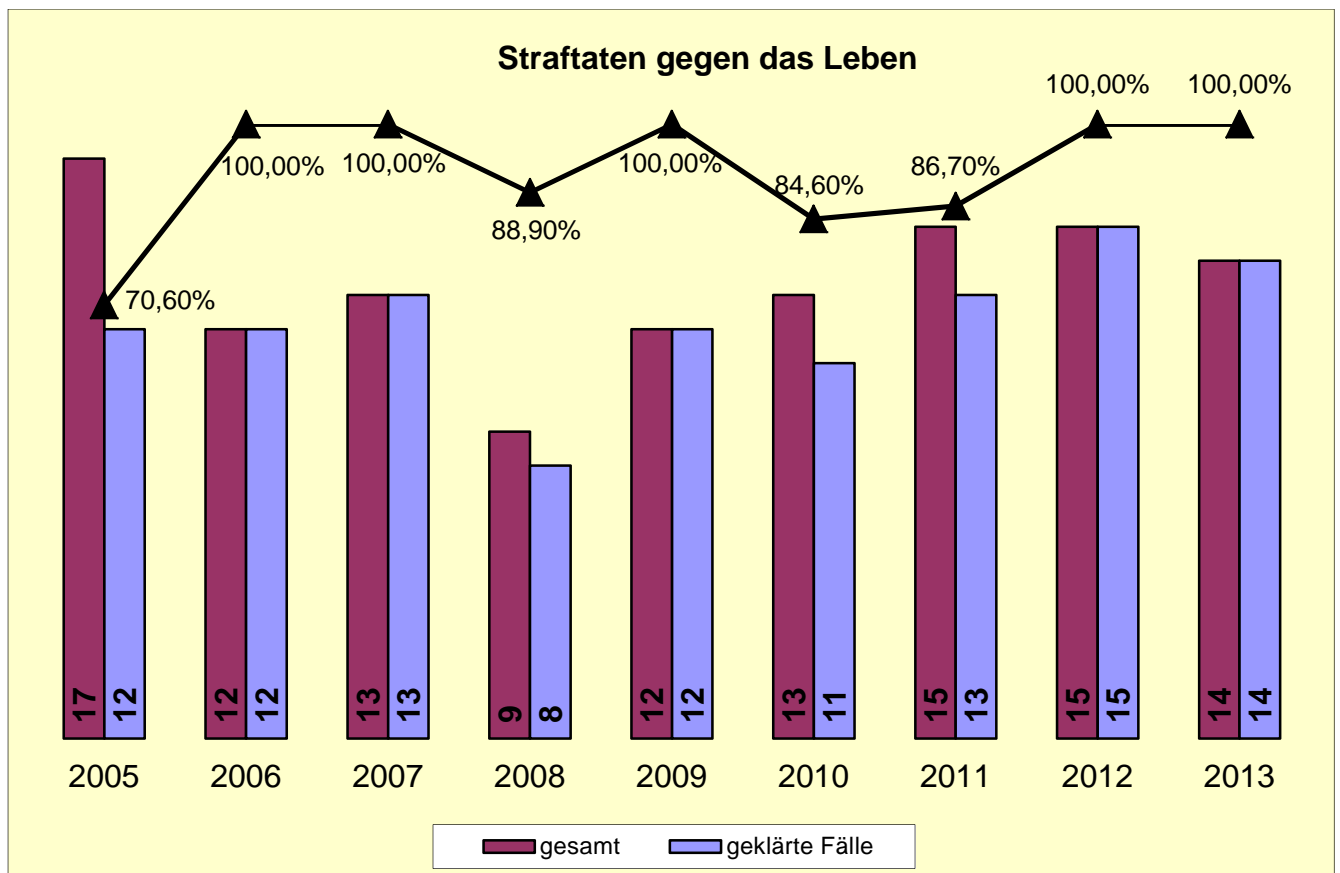
	2005	2006	2007	2008	2009	2010	2011	2012	2013
gesamt	855	621	596	589	538	568	530	431	371
geklärte Fälle	772	517	510	492	426	485	453	362	308
AQ in %	90,30 %	83,30 %	85,60 %	83,50 %	79,20 %	85,40 %	85,50 %	84,00 %	83,00 %



Presseinformation

Straftaten gegen das Leben

	2005	2006	2007	2008	2009	2010	2011	2012	2013
gesamt	17	12	13	9	12	13	15	15	14
geklärte Fälle	12	12	13	8	12	11	13	15	14
AQ in %	70,60%	100,00%	100,00%	88,90%	100,00%	84,60%	86,70%	100,00%	100,00%

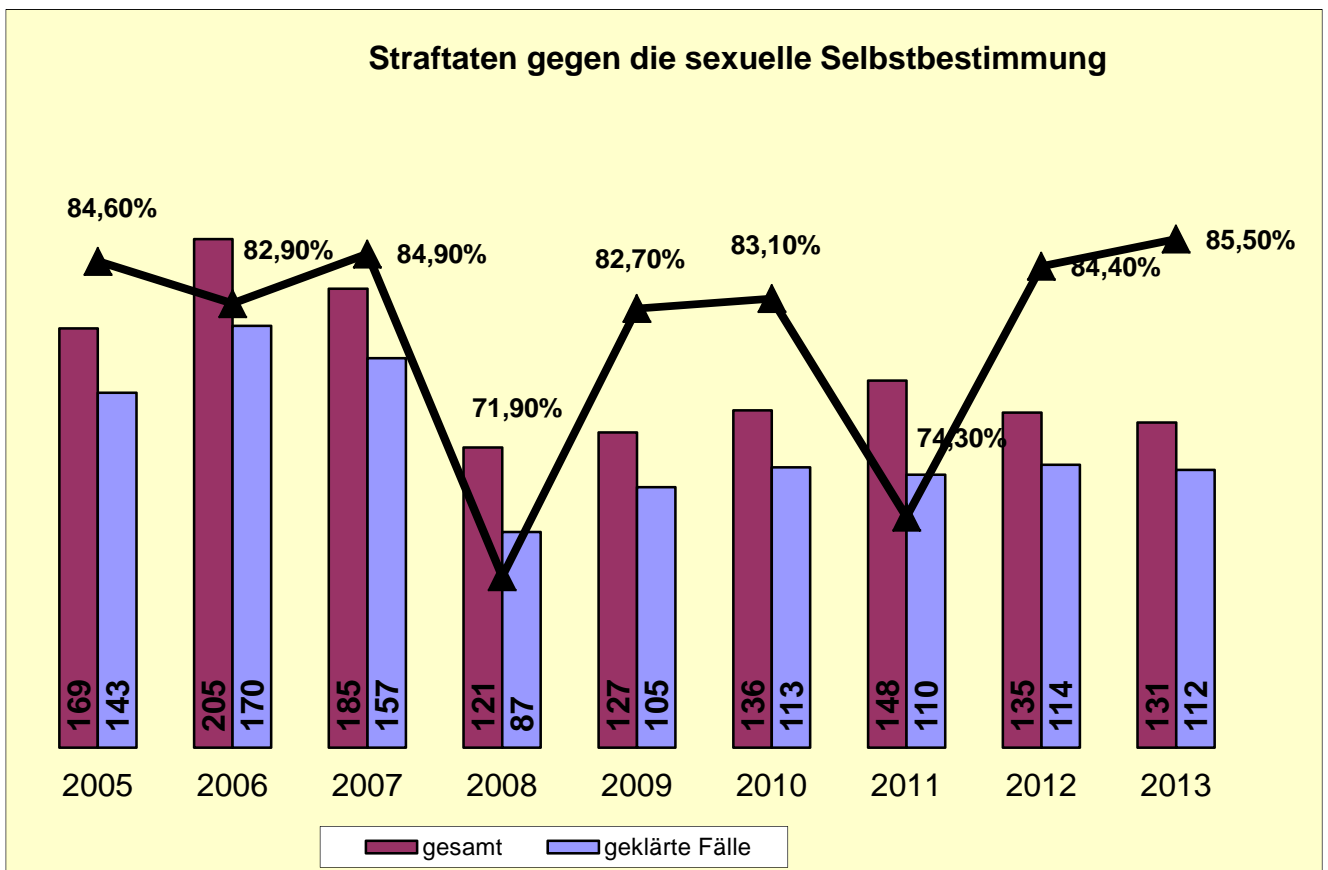




Presseinformation

Straftaten gegen die sexuelle Selbstbestimmung

	2005	2006	2007	2008	2009	2010	2011	2012	2013
gesamt	169	205	185	121	127	136	148	135	131
geklärte Fälle	143	170	157	87	105	113	110	114	112
AQ in %	84,60%	82,90%	84,90%	71,90%	82,70%	83,10%	74,30%	84,40%	85,50%



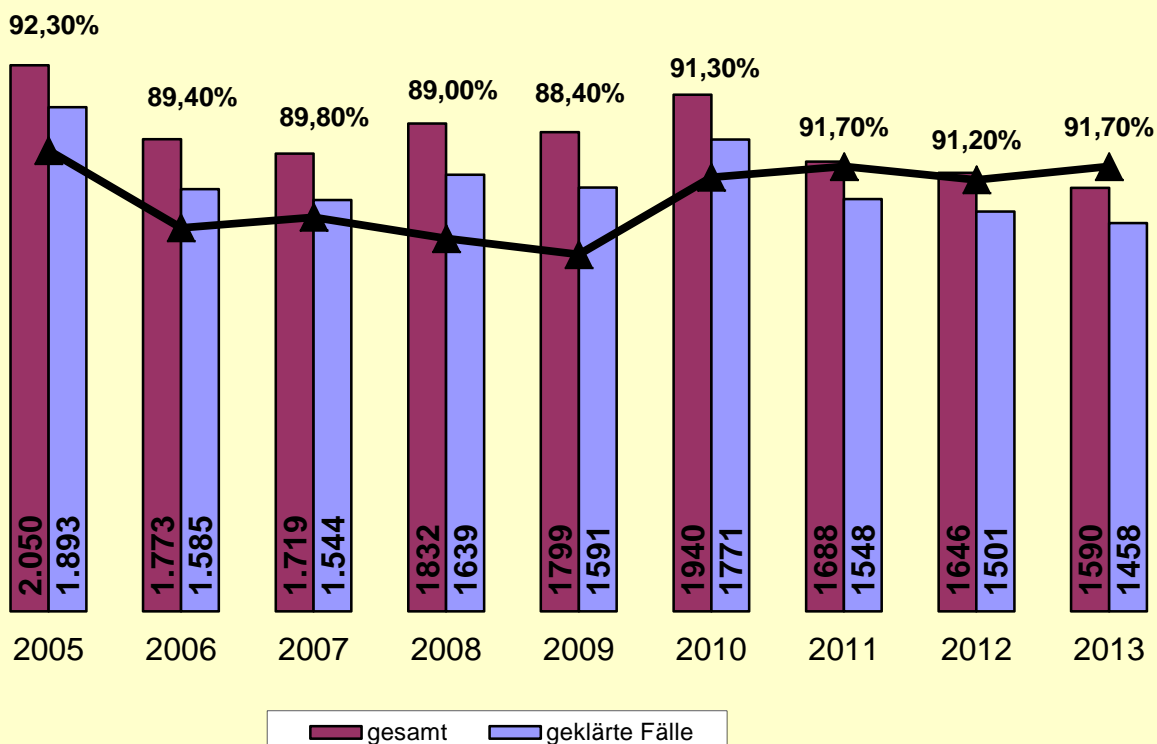



Presseinformation

Rohheitsdelikte und Straftaten gg. die persönliche Freiheit

	2005	2006	2007	2008	2009	2010	2011	2012	2013
gesamt	2.050	1.773	1.719	1832	1799	1940	1688	1646	1590
geklärte Fälle	1.893	1.585	1.544	1639	1591	1771	1548	1501	1458
AQ in %	92,30%	89,40%	89,80%	89,00%	88,40%	91,30%	91,70%	91,20%	91,70%

Roheitsdelikte/Delikte gegen die persönliche Freiheit

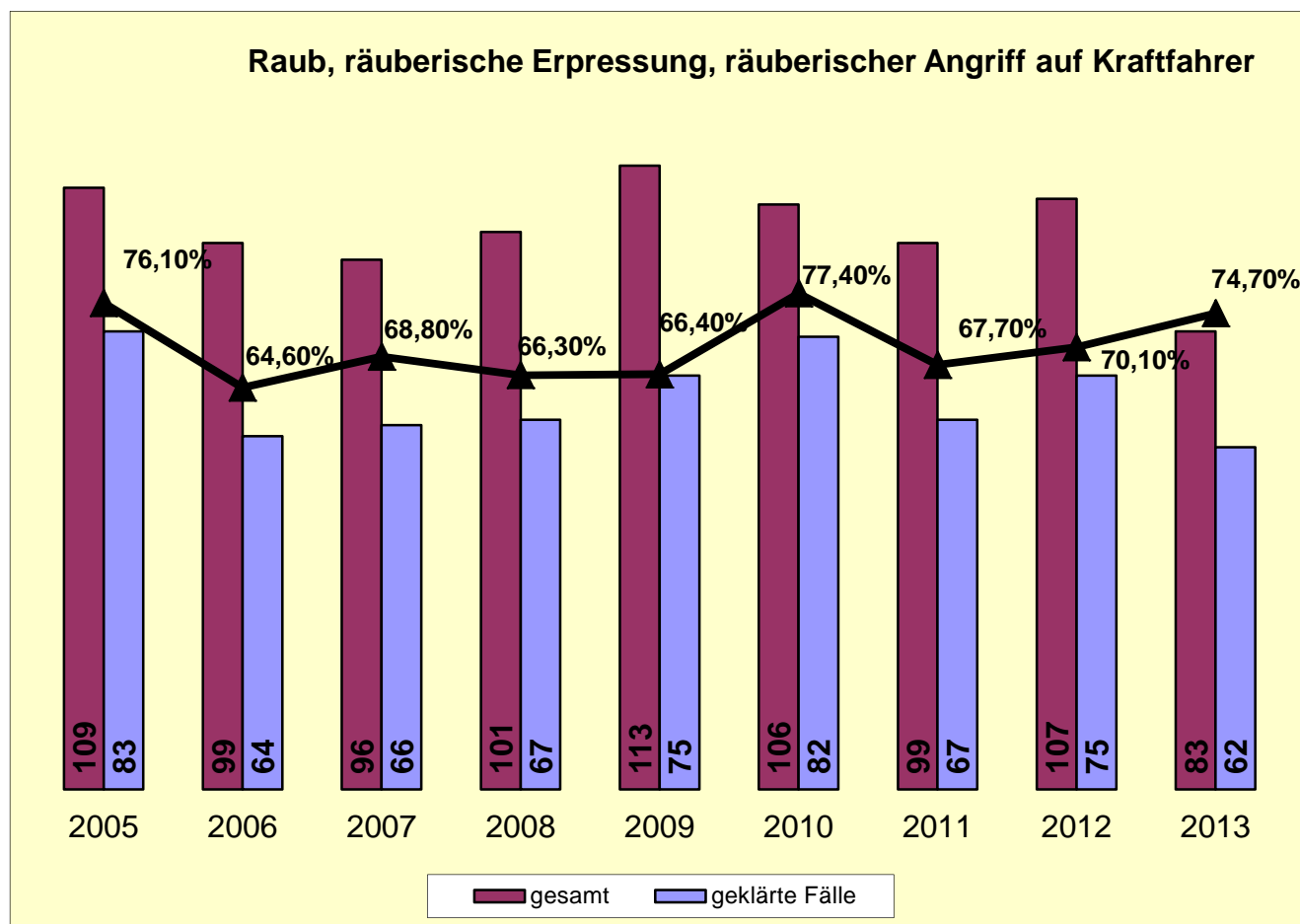




Presseinformation

Raub, räuberische Erpressung, räub. Angriff auf Kraftfahrer

	2005	2006	2007	2008	2009	2010	2011	2012	2013
gesamt	109	99	96	101	113	106	99	107	83
geklärte Fälle	83	64	66	67	75	82	67	75	62
AQ in %	76,10%	64,60%	68,80%	66,30%	66,40%	77,40%	67,70%	70,10%	74,70%

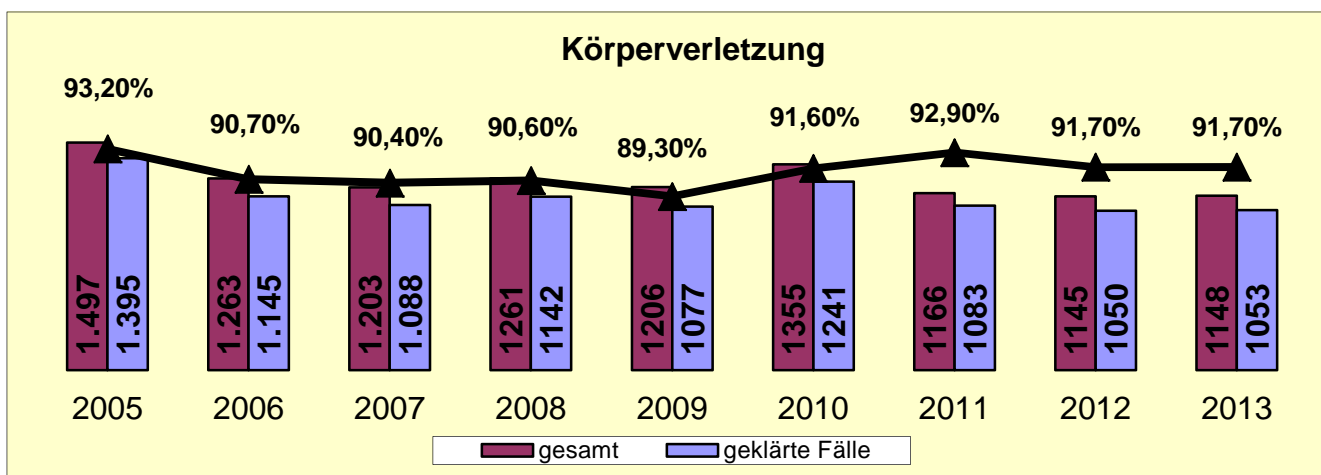




Presseinformation

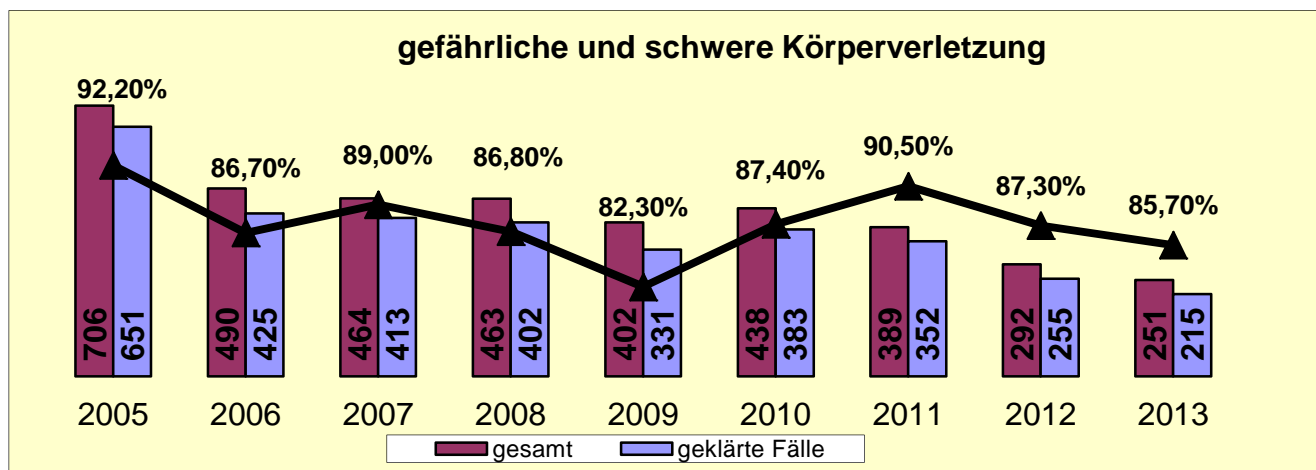
Körperverletzung

	2005	2006	2007	2008	2009	2010	2011	2012	2013
gesamt	1.497	1.263	1.203	1261	1206	1355	1166	1145	1148
geklärte Fälle	1.395	1.145	1.088	1142	1077	1241	1083	1050	1053
AQ in %	93,20%	90,70%	90,40%	90,60%	89,30%	91,60%	92,90%	91,70%	91,70%



Gefährliche und schwere Körperverletzung sowie Vergiftungen

	2005	2006	2007	2008	2009	2010	2011	2012	2013
gesamt	706	490	464	463	402	438	389	292	251
geklärte Fälle	651	425	413	402	331	383	352	255	215
AQ in %	92,20%	86,70%	89,00%	86,80%	82,30%	87,40%	90,50%	87,30%	85,70%

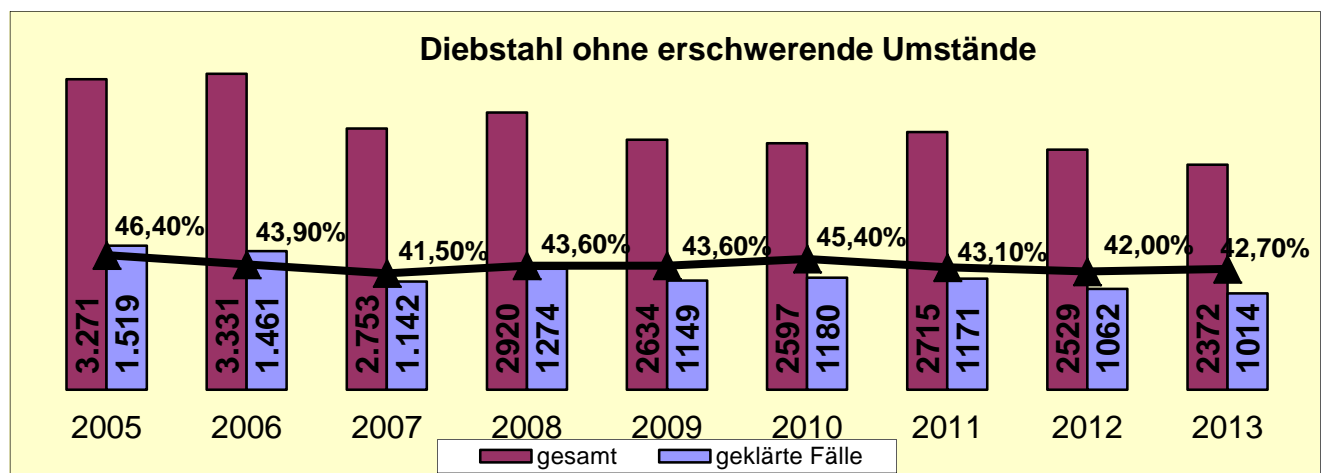




Presseinformation

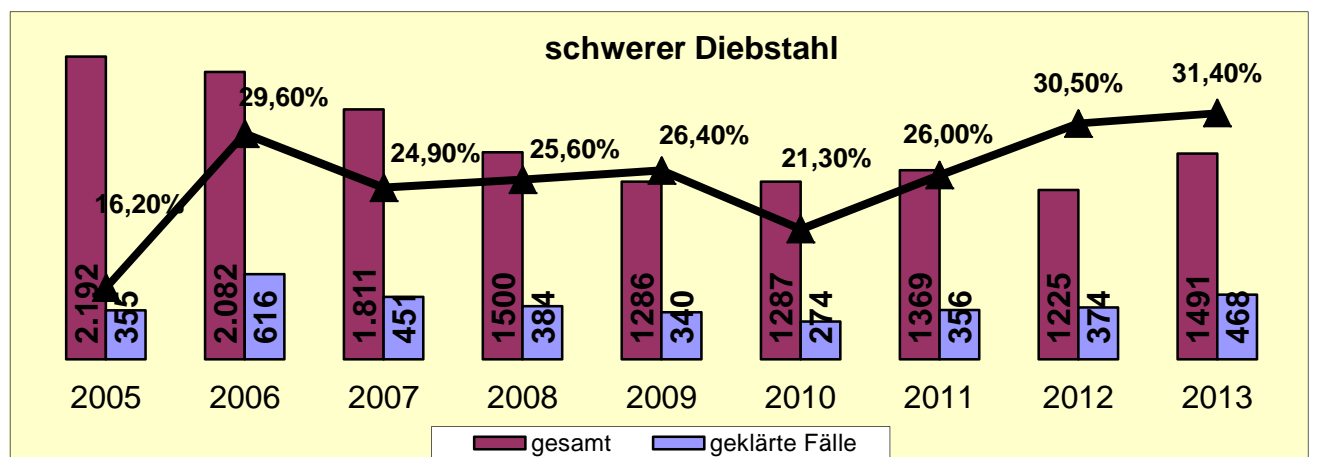
Diebstahl ohne erschwerende Umstände


	2005	2006	2007	2008	2009	2010	2011	2012	2013
gesamt	3.271	3.331	2.753	2920	2634	2597	2715	2529	2372
geklärte Fälle	1.519	1.461	1.142	1274	1149	1180	1171	1062	1014
AQ in %	46,40%	43,90%	41,50%	43,60%	43,60%	45,40%	43,10%	42,00%	42,70%



Diebstahl unter erschwerenden Umständen

	2005	2006	2007	2008	2009	2010	2011	2012	2013
gesamt	2.192	2.082	1.811	1500	1286	1287	1369	1225	1491
geklärte Fälle	355	616	451	384	340	274	356	374	468
AQ in %	16,20%	29,60%	24,90%	25,60%	26,40%	21,30%	26,00%	30,50%	31,40%

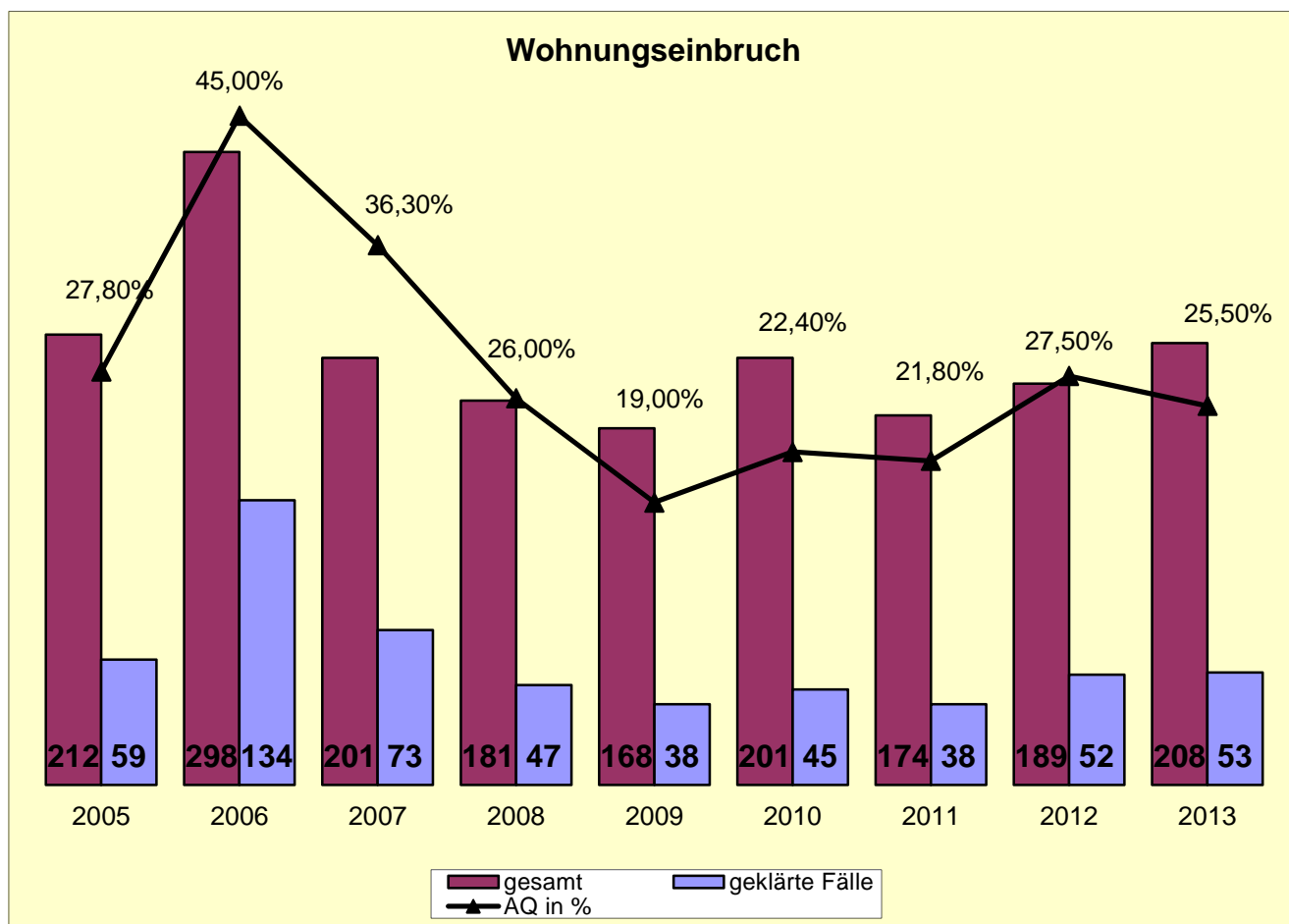




Presseinformation

Wohnungseinbruch 435*

	2005	2006	2007	2008	2009	2010	2011	2012	2013
gesamt	212	298	201	181	168	201	174	189	208
geklärte Fälle	59	134	73	47	38	45	38	52	53
AQ in %	27,80%	45,00%	36,30%	26,00%	19,00%	22,40%	21,80%	27,50%	25,50%

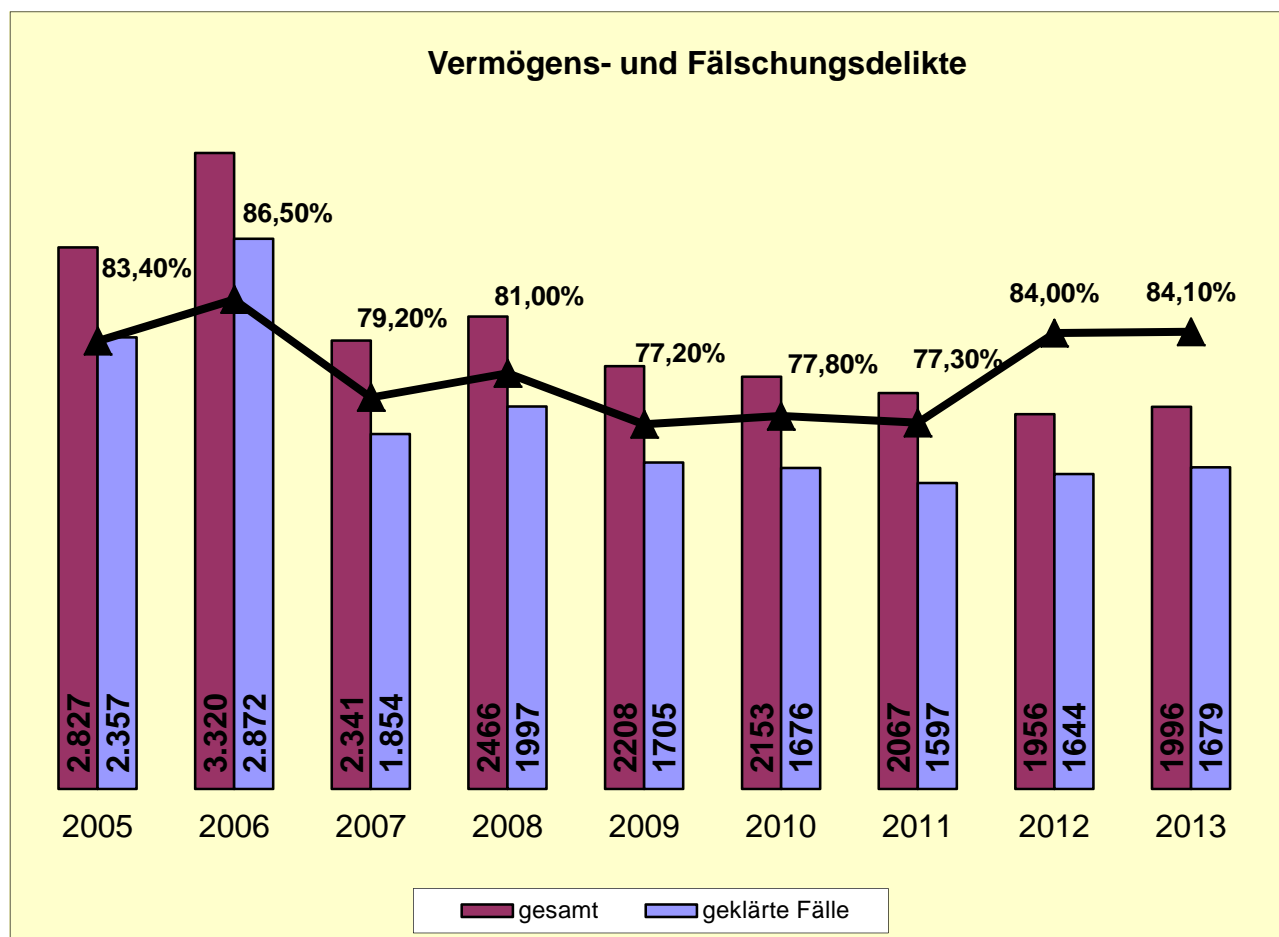




Presseinformation

Vermögens- und Fälschungsdelikte

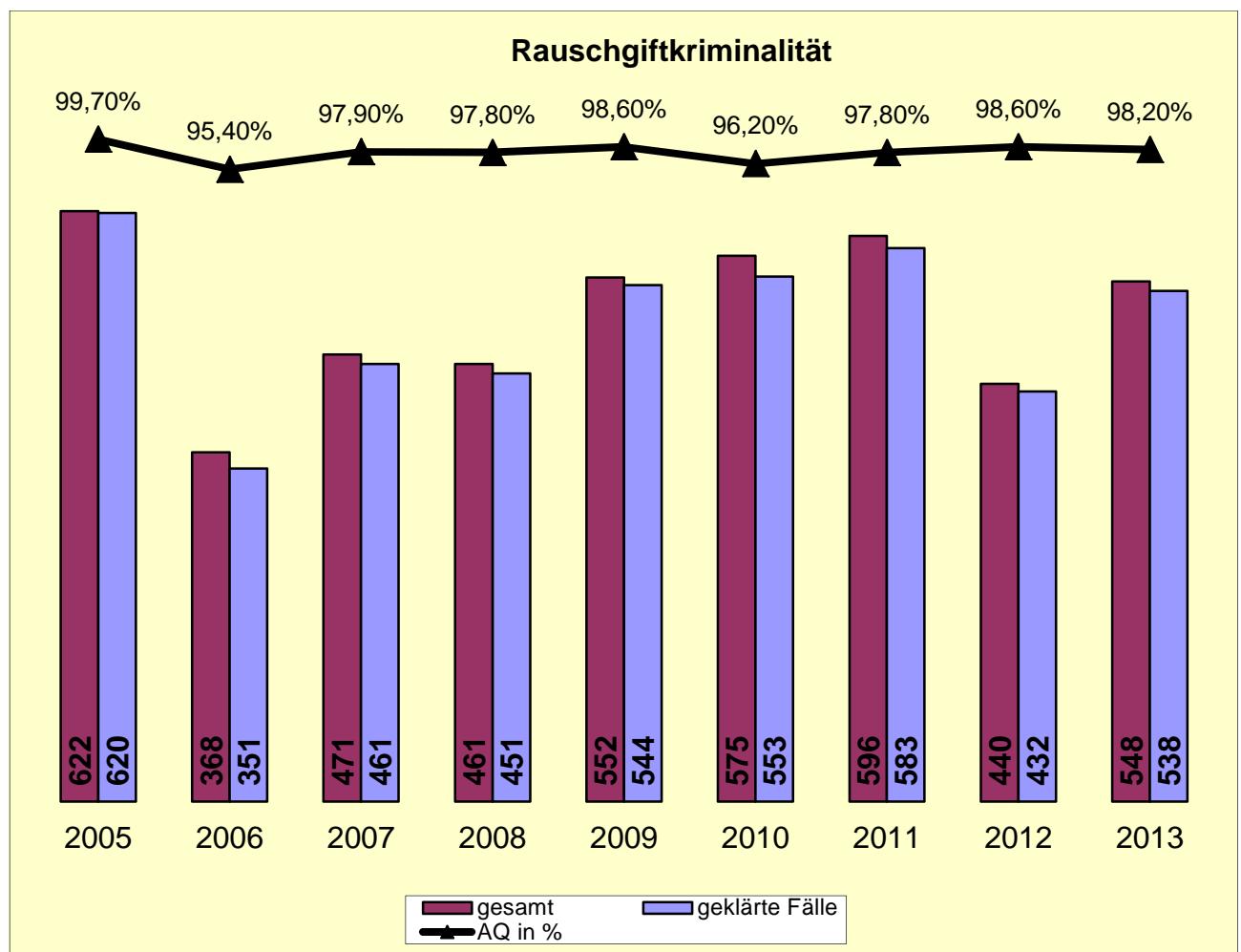
	2005	2006	2007	2008	2009	2010	2011	2012	2013
gesamt	2.827	3.320	2.341	2466	2208	2153	2067	1956	1996
geklärte Fälle	2.357	2.872	1.854	1997	1705	1676	1597	1644	1679
AQ in %	83,40%	86,50%	79,20%	81,00%	77,20%	77,80%	77,30%	84,00%	84,10%



Presseinformation

Rauschgiftkriminalität

	2005	2006	2007	2008	2009	2010	2011	2012	2013
gesamt	622	368	471	461	552	575	596	440	548
geklärte Fälle	620	351	461	451	544	553	583	432	538
AQ in %	99,70%	95,40%	97,90%	97,80%	98,60%	96,20%	97,80%	98,60%	98,20%

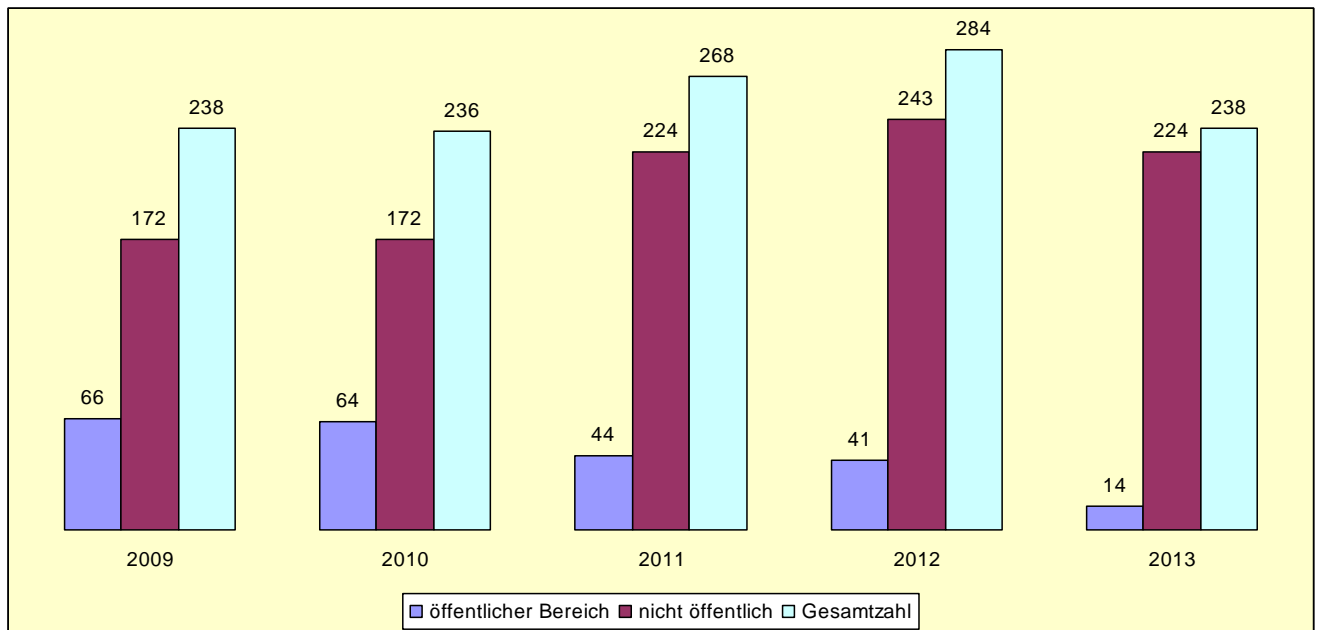


Presseinformation

Gemeindevergleich				
Straftaten	2012	2013	AQ in % 2012	AQ in % 2013
LK MR-BID	10.579	10.717	61,7	62,2
Amöneburg	91	104	56,0	71,2
Angelburg	77	57	57,1	56,1
Bad Endbach	294	182	77,9	79,1
Biedenkopf	625	565	62,2	63,5
Breidenbach	179	129	54,7	55,8
Cölbe	262	319	69,8	64,3
Dautphetal	255	264	64,7	65,9
Ebsdorfergrund	223	143	63,2	56,6
Fronhausen	96	129	56,3	60,5
Gladenbach	486	502	65,6	69,9
Kirchhain	636	623	64,9	69,7
Lahntal	259	160	66,8	70,6
Lohra	83	164	55,4	65,9
Marburg	4.824	5.116	55,3	53,6
Münchhausen	79	76	53,2	76,3
Neustadt	278	317	69,4	81,4
Rauschenberg	90	127	60,0	76,4
Stadtallendorf	1064	1151	77,1	81,2
Steffenberg	75	88	65,3	52,3
Weimar	204	206	57,8	58,7
Wetter	309	257	71,8	63,4
Wohratal	90	38	70,0	57,9

Presseinformation

Straftatenentwicklung am Marburger Marktdreieck



Die 14 Straftaten im öffentlichen Raum setzen sich zusammen aus

Körperverletzung	5
Sachbeschädigung	5
Diebstahl/Unterschlagung	4